

 PELLET AIR

# LEONARDO

## 8/9

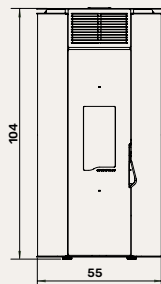
Stufa ermetica con uscita fumi superiore coassiale. Dalla forma arrotondata, con rivestimento in acciaio verniciato e porta in vetro stondata, può essere installata anche ad angolo.

Poêle étanche doté de sortie des fumées avec tube coaxial sur le dessus. De forme arrondie, réalisé avec un revêtement en acier verni, porte avec verre vitrocéramique. Peut être installé dans un angle.

Estufa hermética con salida de humos superior coaxial. Con forma redondeada, con revestimiento en acero pintado y puerta en vidrio redondeada, se puede instalar también en ángulo.















# LEONARDO 8/9



LEONARDO	8	9
<b>CLASSE ENERGETICA</b> Classe énergétique - Clase energética	<b>A<sup>++</sup></b>	<b>A<sup>+</sup></b>
<b>POTENZA NOMINALE</b> Puissance nominale - Potencia nominal	<b>7,2 kW</b>	<b>8,2 kW</b>
<b>DIMENSIONI</b> Dimensions - Dimensiones	<b>55 x 60 x 104 cm</b>	
<b>PESO STUFA</b> Poids poêle - Peso estufa	<b>90 kg</b>	<b>90 kg</b>
<b>RENDIMENTO</b> Rendement - Rendimiento	<b>min 93,3%</b> <b>max 92,4%</b>	<b>93,3%</b> <b>91,7%</b>
<b>CONSUMO ORARIO</b> Consommation horaire - Consumo horario	<b>min 0,54 kg/h</b> <b>max 1,59 kg/h</b>	<b>0,54 kg/h</b> <b>1,83 kg/h</b>
<b>AUTONOMIA</b> Autonomie - Autonomía	<b>min 29 h</b> <b>max 10 h</b>	<b>29 h</b> <b>8 h</b>
<b>CAPACITÀ SERBATOIO</b> Capacité réservoir - Capacidad depósito	<b>16 kg</b>	<b>16 kg</b>
<b>USCITA FUMI SUPERIORE</b> Sortie fumées supérieur - Salida humos superior	<b>Ø 8 cm</b>	<b>Ø 8 cm</b>
<b>VOLUME RISCALDABILE</b> Volume chauffable - Volumen calentable	<b>190 m<sup>3</sup></b>	<b>216 m<sup>3</sup></b>

## PLUS

-  **STUFA ERMETICA**  
Technologie étanche  
Estufa hermética
  -  **SISTEMA CARICAMENTO BRACIERE CON COCLEA**  
Système de charge à vis sans fin  
Sistema de carga del brasero con sinfín
  -  **USCITA FUMI COASSIALE POUJOLAT**  
Sortie des fumées coaxial Poujoulat  
Salida de humos coaxial Poujoulat
  -  **BRACIERE IN INOX 316 / GHISA**  
Creuset en INOX 316 / en fonte  
Brasero en INOX 316 / en hierro fundido
  -  **FUNZIONE SILENT ( a potenza ridotta )**  
Fonction mode Silence (à puissance réduite)  
Función Silent (a potencia reducida)
  -  **FUNZIONE ECOMODE**  
Fonction Ecomode  
Función ecomode
  -  **PROGRAMMAZIONE GIORNALIERA E SETTIMANALE**  
Programmation journalière et hebdomadaire  
Programación diaria y semanal
  -  **PREDISPOSIZIONE COLLEGAMENTO TERMOSTATO ESTERNO**  
Peut être connecté à un thermostat déporté  
Preparación para conexión a termostato externo
  -  **PREDISPOSIZIONE PER LA GESTIONE TRAMITE APP**  
Prévu pour commande via wifi  
Preparación para la gestión mediante App
-  ZONA 1  ZONA 2  ZONA 3

## OPTIONAL

-  Wi-Fi  
Wi-Fi  
Wi-Fi

## CERTIFICATIONS



## VERSIONS

