

NEW



PELLET AIR

FLORY 8/9

Stufa ermetica dal design lineare con rivestimento in acciaio verniciato e top in ceramica. L'uscita fumi superiore coassiale con dimensioni molto compatte, permette di guadagnare spazio per il vostro ambiente.

Poêle hermétique au design linéaire avec habillage en acier peint et top en céramique. Sortie de fumée supérieure coaxiale d'une taille très réduite, elle vous permet de diminuer l'encombrement dans votre salle.

Estufa hermética de diseño lineal con revestimiento de acero pintado y encimera de cerámica. La salida de humos coaxial superior con dimensiones muy compactas, le permite ganar espacio para vuestro ambiente.

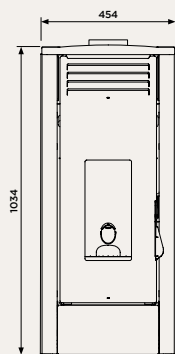


NEW















PELLET AIR

FLORY 8/9



FLORY	8	9
CLASSE ENERGETICA Classe énergétique - Clase energética	A⁺⁺	A⁺
POTENZA NOMINALE Puissance nominale - Potencia nominal	7,2 kW	8,2 kW
DIMENSIONI Dimensions - Dimensiones	46 x 49 x 104 cm	
PESO STUFA Poids poêle - Peso estufa	79 kg	79 kg
RENDIMENTO Rendement - Rendimiento	min 93,3% max 92,4%	93,3% 91,7%
CONSUMO ORARIO Consommation horaire - Consumo horario	min 0,54 kg/h max 1,59 kg/h	0,54 kg/h 1,83 kg/h
AUTONOMIA Autonomie - Autonomía	min 29 h max 10 h	29 h 8 h
CAPACITÀ SERBATOIO Capacité réservoir - Capacidad depósito	16 kg	16 kg
USCITA FUMI SUPERIORE Sortie fumées supérieur - Salida humos superior	Ø 8 cm	Ø 8 cm
VOLUME RISCALDABILE Volume chauffable - Volumen calentable	191 m³	216 m³

PLUS

-  **STUFA ERMETICA**
Technologie étanche
Estufa hermética
 -  **SISTEMA CARICAMENTO BRACIERE CON COCLEA**
Système de charge à vis sans fin
Sistema de carga del brasero con sinfín
 -  **USCITA FUMI COASSIALE POUJOLAT**
Sortie des fumées coaxial Poujoulat
Salida de humos coaxial Poujoulat
 -  **BRACIERE IN INOX 316 / GHISA**
Creuset en INOX 316 / en fonte
Brasero en INOX 316 / en hierro fundido
 -  **SILENT (a potenza ridotta)**
Silence (à puissance réduite)
Silent (a potencia reducida)
 -  **FUNZIONE ECOMODE**
Fonction Ecomode
Función ecomode
 -  **PROGRAMMAZIONE GIORNALIERA E SETTIMANALE**
Programmation journalière et hebdomadaire
Programación diaria y semanal
 -  **PREDISPOSIZIONE COLLEGAMENTO TERMOSTATO ESTERNO**
Peut être connecté à un thermostat déporté
Preparación para conexión a termostato externo
 -  **PREDISPOSIZIONE PER LA GESTIONE TRAMITE APP**
Prévu pour commande via wifi
Preparación para la gestión mediante App
-  ZONA 1  ZONA 2  ZONA 3

OPTIONAL

-  **Wi-Fi**
Wi-Fi
Wi-Fi

VERSIONS



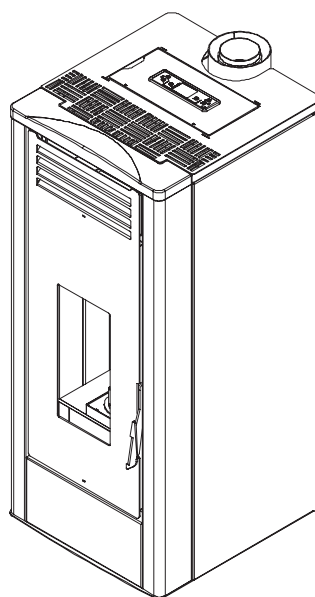
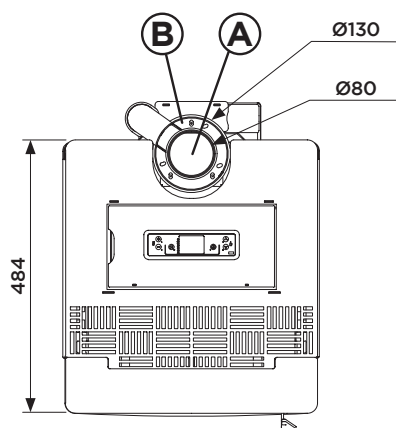
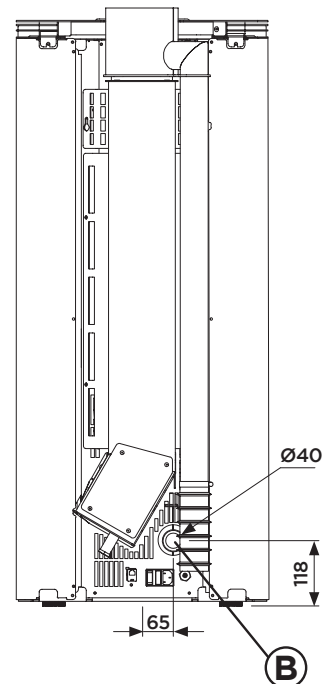
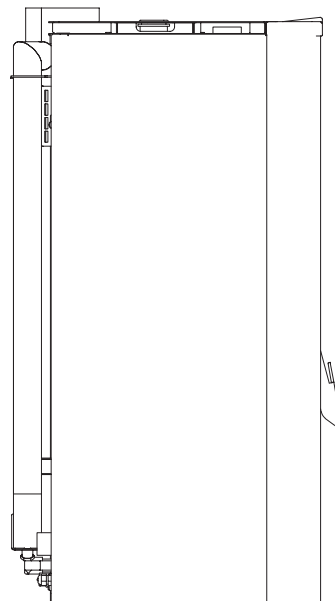
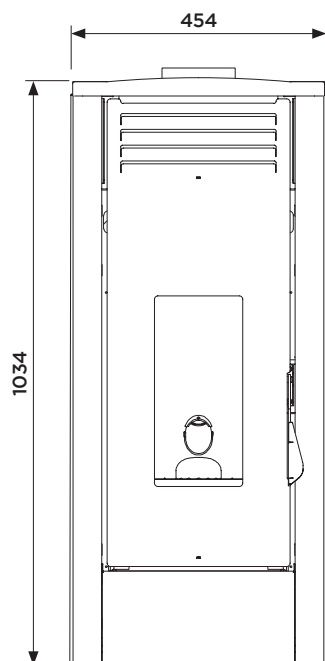
CERTIFICATIONS



FLORY

CASATELLI

PELLET AIR



FLORY	
Scarico fumi	A
Entrata aria comburente	B
Uscita Canalizzazione	-
Canalizzabile sino a metri lineari	-