

 PELLET AIR
MILO

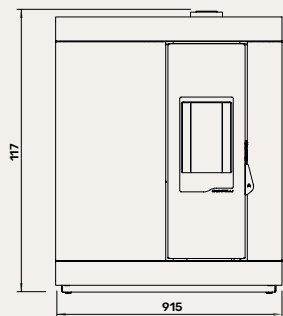
Stufa ermetica canalizzata, con uscita fumi superiore coassiale. Grazie alla profondità ridotta è ideale per spazi ridotti, con rivestimento in acciaio verniciato.

Poêle étanche plat, canalizè, idéal pour être installé dans les espaces étroits. Sortie des fumées par le haut en concentrique. Réalisé avec revêtement en acier verni.


Estufa hermética y canalizable con salida de humos superior coaxial. Gracias a la profundidad reducida es ideal para espacios pequeños, con revestimiento en acero pintado.
















 PELLET AIR
MILO



MILO

CLASSE ENERGETICA Classe énergétique - Clase energética	
POTENZA NOMINALE Puissance nominale - Potencia nominal	13 kW
DIMENSIONI Dimensions - Dimensiones	91,5 x 30 x 117 cm
PESO STUFA Poids poêle - Peso estufa	145 kg
RENDIMENTO Rendement - Rendimiento	min 93,3% max 91,3%
CONSUMO ORARIO Consommation horaire - Consumo horario	min 0,557 kg/h max 2,963 kg/h
AUTONOMIA Autonomie - Autonomía	min 41 h max 7 h
CAPACITÀ SERBATOIO Capacité réservoir - Capacidad depósito	23 kg
USCITA FUMI SUPERIORE Sortie fumées supérieur - Salida humos superior	Ø 8 cm
DIAMETRO DOPPIA CANALIZZAZIONE Diamètre double canalisation - Diámetro doble canalización	Ø 6 cm
VOLUME RISCALDABILE Volume chauffable - Volumen calentable	343 m³

PLUS

-  **RISCALDAMENTO AD ARIA CANALIZZATA**
Chauffage avec sortie d'air canalisée
Calefacción con aire canalizado
 -  **STUFA ERMETICA**
Technologie étanche
Estufa hermética
 -  **SISTEMA CARICAMENTO BRACIERE CON COCLEA**
Système de charge à vis sans fin
Sistema de carga del brasero con sinfin
 -  **BRACIERE IN GHISA**
Creuset en fonte
Brasero en hierro fundido
 -  **USCITA FUMI COASSIALE POUJOLAT**
Sortie des fumées coaxial Poujolat
Salida de humos coaxial Poujolat
 -  **SILENT (a potenza ridotta)**
Silence (à puissance réduite)
Silent (a potencia reducida)
 -  **FUNZIONE ECOMODE**
Fonction Ecomode
Función ecomode
 -  **PROGRAMMAZIONE GIORNALIERA E SETTIMANALE**
Programmation journalière et hebdomadaire
Programación diaria y semanal
 -  **PREDISPOSIZIONE COLLEGAMENTO TERMOSTATO ESTERNO**
Peut être connecté à un thermostat déporté
Preparación para conexión a termostato externo
 -  **PREDISPOSIZIONE PER LA GESTIONE TRAMITE APP**
Prévu pour commande via wifi
Preparación para la gestión mediante App
-  ZONA 1  ZONA 2  ZONA 3

OPTIONAL

-  Wi-Fi
-  Kit canalizzazione
Kit canalization
Kit de canalización


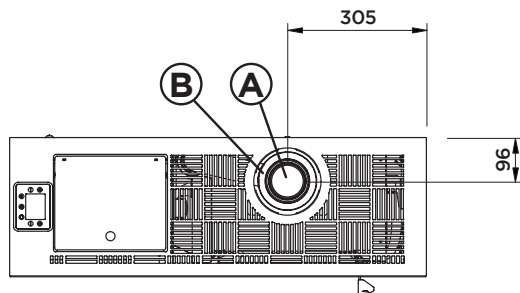
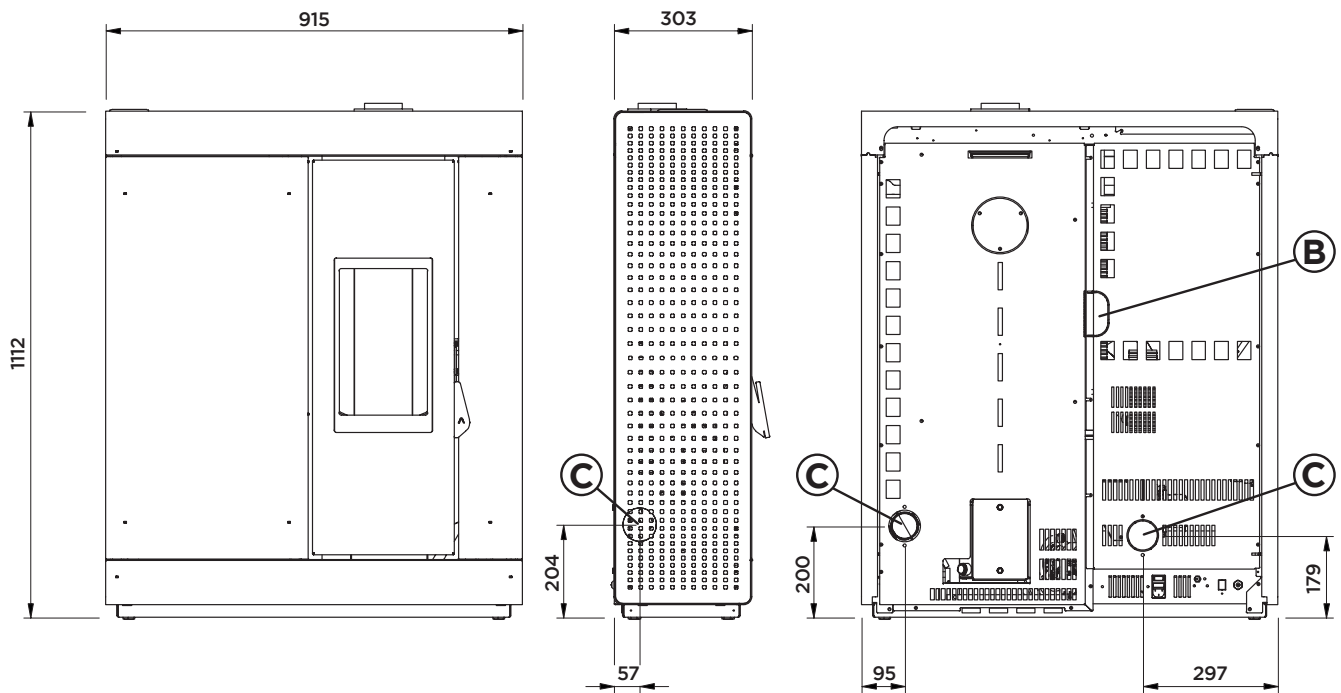
VERSIONS



CERTIFICATIONS



PELLET AIR



MILO	
Scarico fumi	A
Entrata aria comburente	B
Uscita Canalizzazione	C
Canalizzabile sino a metri lineari	