

**CASATELLI**

STUFE A PELLETT E LEGNA / POÊLES À GRANULÉS ET À BOIS / ESTUFAS DE PELLETS Y LEÑA



2023

Il calore del futuro / La chaleur du futur / El calor del futuro

PELLET pag 12 / 59

---



**NEW**  
**PRIMA**  
pag 12 / 15



**LEONARDO 8**  
pag 36 / 39  
**LEONARDO 12**  
pag 40 / 41



**EIFFEL 8**  
pag 16 / 19



**ALEX**  
pag 42 / 45



**NEW**  
**MARIA 5S**  
pag 20 / 23



**FILIPPO 8**  
pag 46 / 49  
**FILIPPO 12/13**  
pag 50 / 51



**NEW**  
**ASTRA 5S**  
pag 24 / 27



**CHARLY 7/9**  
**CHARLY GLASS 7/9**  
pag 52 / 55



**NEW**  
**FLORY 8**  
pag 28 / 31




**MILO**  
pag 56 / 59



**MATTIA 8/9**  
pag 32 / 35

WOOD pag 60 / 71

---



**NEW**  
**PARIS**  
pag 60 / 63



**NEW**  
**PYROS 12**  
pag 72 / 73



**NEW**  
**WENDY**  
pag 64 / 67



**NEW**  
**PYROS 16 HYDRO**  
pag 74 / 75

## IL CALORE DEL FUTURO

In Casatelli pensiamo sempre al futuro, investendo su tecnologie e soluzioni innovative per soddisfare le sempre più elevate aspettative del mercato, rispettando le più stringenti normative internazionali in termini di efficienza ed impatto ambientale.

Siamo orgogliosi dei risultati ottenuti per fornire la migliore esperienza possibile ai nostri utilizzatori.

Offriamo soluzioni concrete ai clienti che cercano sempre più di rendersi indipendente dalle fonti di energia fossile, per ragioni ambientali e di risparmio energetico.

## LA CHALEUR DU FUTUR

Le futur est prioritaire chez Casatelli. Nos investissements sur la recherche technologique et l'innovation visent à répondre aux exigences du marché qui deviennent de plus en plus sélectives, à partir des normes internationales sur les émissions polluantes et l'efficacité énergétiques.

Nous sommes orgueilleux des résultats obtenus jusqu'au présent et nous sommes fiers de pouvoir proposer aux utilisateurs un produit le plus satisfaisant possible.

Nous offrons solutions concrètes à qui cherche une alternative aux sources d'énergie fossiles pour des raisons d'environnement ou pour la réduction des coûts du chauffage, afin de pouvoir réchauffer la maison de manière autonome.

## EL CALOR DEL FUTURO

En Casatelli siempre pensamos en el futuro, invirtiendo en tecnologías y soluciones innovadoras para satisfacer las crecientes expectativas del mercado, respetando las normas internacionales más estrictas en términos de eficiencia e impacto ambiental.

Estamos orgullosos de los resultados obtenidos para ofrecer la mejor experiencia posible a nuestros usuarios.

Ofrecemos soluciones concretas a los clientes que buscan cada vez más ser independientes de las fuentes de energía fósil, por razones ambientales y de ahorro energético.



**TECNOLOGIA  
100% MADE  
IN ITALY**

**EFFICIENZA**

Efficienza non significa solo avere un alto rendimento, lavoriamo costantemente in ricerca ed innovazione anche per garantire consumi ridotti, minori emissioni, performance costanti nel tempo e minore manutenzione del prodotto e dei componenti di fumisteria.

**SICUREZZA**

Adottiamo le migliori tecnologie per garantire la vostra sicurezza e quella della vostra casa.

**COMFORT**

Caratteristiche costruttive ed esclusive funzionalità unite alla semplicità di utilizzo ci permettono di garantire la migliore esperienza in termini di comfort praticità e affidabilità.

**TECHNOLOGIE  
PRODUCTION 100%  
ITALIENNE**

**EFFICACITE**

Notre efficacité correspond à un haut rendement, des émissions réduites, des performances constantes et moins d'entretien du produit et des composants de fumisterie.

**SECURITE**

Nous adoptons les meilleures technologies pour garantir votre sécurité et celle de votre habitation.

**CONFORT**

La conception et les fonctions exclusives alliées à la simplicité d'utilisation nous permettent de garantir la meilleure expérience en termes de confort, d'utilisation et de fiabilité.

**TECNOLOGÍA  
100% PRODUCCIÓN  
ITALIANA**

**EFICIENCIA**

Eficiencia no solo significa alto rendimiento, trabajamos constantemente en la investigación e innovación para garantizar un consumo reducido, menores emisiones, un rendimiento constante en el tiempo y un menor mantenimiento del producto y de los componentes de fumistería.

**SEGURIDAD**

Adoptamos las mejores tecnologías para garantizar su seguridad y la de su casa.

**CONFORT**

Características de construcción y exclusivas funcionalidades unidas a la facilidad de uso, nos permiten garantizar la mejor experiencia en términos de confort y fiabilidad.







## STUFE ERMETICHE

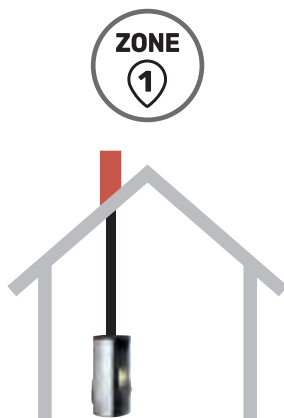
Grazie ad una struttura completamente ermetica queste stufe sono in grado di funzionare esclusivamente con l'aria prelevata direttamente dall'esterno attraverso un unico condotto coassiale, utilizzato sia per il prelievo dell'aria sia per l'uscita fumi.

### LVANTAGGI DI QUESTA TECNOLOGIA SONO:

- migliore qualità dell'aria grazie al continuo ricircolo e omogeneità del calore nell'ambiente
- non è necessario installare prese d'aria per l'ossigenazione nella stanza d'installazione della stufa
- senza immissione di aria fredda dall'esterno migliorano consumi e rendimenti
- minori interventi strutturali per l'installazione essendoci un condotto unico
- essendo estremamente sicura può essere installata in qualsiasi stanza della casa come in una camera o in un bagno (se previsto dalla regolamentazione locale).

## INSTALLAZIONE

L'installazione di una stufa a pellet è soggetta a valutazioni di tipo strutturale ed amministrativo in base al locale in cui viene collocata e alle normative vigenti.



### ZONE 1

La canna fumaria deve uscire 40 cm sopra il colmo del tetto.

La sortie d'évacuation des fumées doit dépasser le faitage du toit de 40 cm.

El humero debe abrirse 40 cm por encima de la cumbre del techo.

## POÊLES ETANCHES

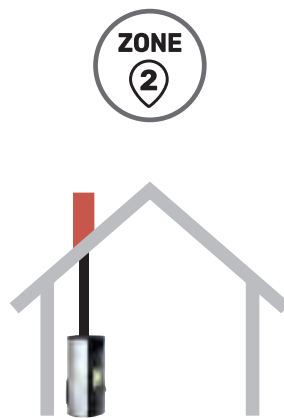
La structure de nos poêles est complètement étanche. Il est possible d'utiliser un système coaxial, grâce auquel l'air de combustion et les fumées passent à travers un conduit unique.

### LES AVANTAGES DE L'INSTALLATION COAXIALE SONT:

- meilleure qualité de l'air ambiant grâce à la recirculation continue et à l'homogénéité de la chaleur
- il n'est pas nécessaire d'installer des prises d'air pour oxygéner la pièce où le poêle est installé
- meilleur confort environnemental grâce à l'élimination de l'air froid qui rentre à travers les prises d'air
- moins d'interventions sur la structure car il n'y a qu'un seul conduit à installer

## INSTALLATION

Pour installer un poêle à granulés il faut avant tout faire une évaluation de type structurel et administratif de la pièce où il sera installé et surtout respecter les normes en vigueur. En général, il y a 3 zones d'installation:



### ZONE 2

La canna fumaria esce sul tetto ma non sporge dal colmo (terminale verticale). Questa tipologia di installazione è generalmente riservata alle stufe ermetiche (verificate che questa opzione sia disponibile nel vostro Paese).

La sortie d'évacuation des fumées ne dépasse pas le faitage du toit. Ce type d'installation est réservé aux poêles étanches (vérifier si cette option est autorisée dans votre pays).

El humero se abre en el techo pero no sobresale de la cumbre (terminal vertical). Este tipo de instalación está generalmente reservada a las estufas herméticas (verifique que esta opción esté disponible en su país).

## ESTUFAS HERMÉTICAS

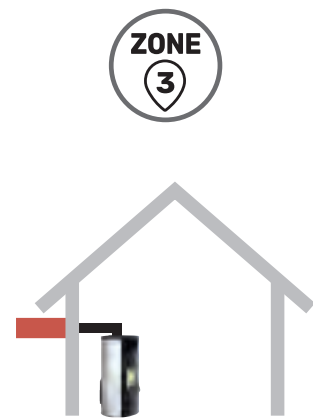
Gracias a una estructura completamente hermética estas estufas son capaces de funcionar exclusivamente con el aire tomado directamente del exterior a través de un único conducto coaxial, utilizado tanto para la extracción del aire como para la salida de los humos.

### LAS VENTAJAS DE ESTA TECNOLOGÍA SON:

- mejor calidad del aire gracias a la recirculación continua y homogeneidad del calor en el ambiente
- no es necesario instalar tomas de aire para la oxigenación en la habitación de instalación de la estufa
- sin introducción de aire frío del exterior mejorando consumos y rendimientos
- menores intervenciones estructurales para la instalación habiendo un solo conducto
- siendo sumamente segura puede instalarse en cualquier ambiente de la casa como en una habitación o en un baño (si está previsto por la reglamentación local).

## INSTALACIÓN

La instalación de una estufa de pellet está sujeta a evaluaciones estructurales y administrativas en función del local en el que se va a instalar y de las normativas vigentes.



### ZONE 3

La canna fumaria esce a parete (terminale orizzontale). Questa tipologia di installazione è generalmente riservata alle stufe ermetiche (verificate che questa opzione sia disponibile nel vostro Paese).

La sortie d'évacuation des fumées est en ventouse (sortie horizontale). Ce type d'installation est réservé aux poêles étanches (vérifier si cette option est autorisée dans votre pays).

El humero se abre en la pared (terminal horizontal). Este tipo de instalación está generalmente reservada a las estufas herméticas (verifique que esta opción esté disponible en su país).



**CASATELLI**

### 100% PRODUZIONE ITALIANA

Casatelli cerca di dare una risposta al bisogno crescente di un riscaldamento che riduca l'uso di combustibili climalteranti e di conseguenza l'immissione di CO2 nell'ambiente. L'obiettivo è offrire ai nostri clienti stufe ecologiche ed economiche, per questo il nostro team è coinvolto nello sviluppo di tecnologie abilitanti KET (Key Enable Technology), ed in particolare nei nuovi materiali e nella filosofia dell'INDUSTRIA 4.0. Il tutto all'interno di un concetto che garantisce l'affidabilità e la qualità di un prodotto interamente "Made in Italy".

### PRODUCTION 100% ITALIENNE

La recherche technologique est un point fort de notre entreprise, dont le majeur enjeu est celui d'activer et produire de bonnes pratiques de fabrication ainsi que des biens de consommation à faveur du développement soutenable. Notre but est de proposer des produits à faibles émissions de CO2, écologiques, concurrentiels, développés selon la stratégie adoptée par l'Union Européenne des Technologies habilitantes ou KEYS - Key Enabling Technologies. Cette technologie nous a amenés à développer de nouveaux matériaux et à optimiser notre procès de production, qui s'inspire à la philosophie de INDUSTRIA 4.0, en obtenant un haut de gamme entièrement Fait en Italie, synonyme de qualité et fiabilité.

### 100% PRODUCCIÓN ITALIANA

Casatelli trata de dar respuesta a la creciente necesidad de un calentamiento que reduzca el uso de combustibles que afectan el clima y, en consecuencia, la emisión de CO2 en el ambiente. El objetivo es ofrecer a nuestros clientes estufas ecológicas y asequibles, por eso nuestro equipo está involucrado en el desarrollo de tecnologías habilitadoras KET (Key Enable Technology), y en particular en los nuevos materiales y en la filosofía de la INDUSTRIA 4.0. Todo dentro de un concepto que garantiza la fiabilidad y la calidad de un producto totalmente "Made in Italy".

# EFFICIENZA EFFICACITE - EFICIENCIA



## SISTEMA DI CANALIZZAZIONE

Le stufe canalizzate permettono di scaldare, a seconda del modello e potenza, una o più stanze adiacenti a quella di installazione della stufa. Possiamo canalizzare uno o due motori in modo indipendente a velocità differenti. Per canalizzare si deve utilizzare il kit canalizzazione opzionale.

## SYSTEME DE CANALISATION

Les poêles canalisés peuvent chauffer plusieurs pièces où le poêle est installé, selon le modèle. L'on peut canaliser l'air chaud à travers un ou deux moteurs gérables de manière indépendante.

## SISTEMA CANALIZACIÓN

Las estufas canalizadas permiten calentar, según el modelo y la potencia, una o más habitaciones adyacentes a la de instalación de la estufa. Podemos canalizar uno o dos motores de forma independiente a diferentes velocidades. Para canalizar se debe utilizar el kit de canalización opcional.



## BRACIERE IN GHISA O INOX AISI 316

La produzione interna dei componenti metallici è una delle peculiarità del nostro prodotto, e il braciere delle nostre stufe ne è un esempio. La sapiente lavorazione di questi bracieri è figlia della nostra esperienza nella lavorazione del metallo. In questo caso, la ghisa o un nobile acciaio inox AISI 316 garantiscono la qualità delle materie prime e una lunga durata nel tempo.

## BRASERO EN FONTE OU INOX ANSI 316

Le brasero de nos poêles est la démonstration de notre savoir-faire sur la fabrication métallique. La fonte et l'acier INOX ANSI 316 garantissent la qualité de nos matières premières et une longue durabilité dans le temps.

## BRASERO DE HIERRO FUNDIDO O INOX AISI 316

La producción interna de los componentes metálicos es una de las peculiaridades de nuestro producto, y el brasero de nuestras estufas es un ejemplo. La laboración profesional de estos braseros es el resultado de nuestra experiencia en el procesamiento de metales. En este caso, el hierro fundido o un noble acero inoxidable AISI 316 garantizan la calidad de las materias primeras y una larga vida en enil tiempo.



## USCITA FUMI SUPERIORE COASSIALE POUJOLAT

Crea una maggiore libertà di posizionamento perchè la stufa può essere addossata alla parete. Inoltre nelle stufe ermetiche, l'utilizzo del tubo coassiale potenzia notevolmente l'efficacia della combustione in termini di rendimento.

## SORTIE DES FUMÉES PAR LE HAUT COAXIAL POUJOLAT

La sortie des fumées supérieure a l'avantage de pouvoir positionner le poêle près du mur. Cela facilite l'installation en réalisant un seul trou pour l'air de combustion et la sortie des fumées, éliminant ainsi les prises d'air dans la pièce.

## SALIDA DE HUMOS SUPERIOR COAXIAL POUJOLAT

Crea una mayor libertad de posicionamiento porque la estufa puede adosarse a la pared. Además en las estufas herméticas, el uso del tubo coaxial potencia notablemente la eficacia de la combustión en términos de rendimiento.

## SICUREZZA SECURITE - SEGURIDAD



### SISTEMA DI ADATTAMENTO DINAMICO DELLA PORTA

Un sistema che ci permette di migliorare la tenuta della porta e compensare eventuali dilatazioni a seguito di un uso intensivo della stufa, aumentando la sicurezza complessiva del sistema.

### SYSTEME D'ADAPTATION DYNAMIQUE DE LA PORTE

Un système qui augmente la sécurité du poêle et qui permet d'améliorer l'étanchéité de la porte et de compenser d'éventuelles dilatations suite à l'utilisation intense du poêle.

### SISTEMA DE ADAPTACIÓN DINÁMICA DE LA PUERTA

Un sistema que nos permite mejorar la estanqueidad de la puerta y compensar eventuales dilataciones tras un uso intensivo de la estufa, aumentando la seguridad global del sistema.



### MANIGLIA IN GOMMA SILICONICA ANTISCOTTATURA

Poignée anti-brûlure en caoutchouc de silicone

Tirador en de goma de silicona antiquemaduras





## ECODESIGN 2022

La Direttiva Europea Ecodesign, in vigore dal 2022, prevede prodotti più eco-compatibili in termini di emissioni inquinanti, efficienza e prestazioni.

## ECODESIGN 2022

L'actuelle directive européenne Ecodesign prévoit des produits plus éco-compatibles au niveau des émissions polluantes, de l'efficacité et des rendements.

## ECODESIGN 2022

La Directiva Europea de Ecodesign, en vigor desde 2022, prevé productos más ecológicos en términos de emisiones contaminantes, eficiencia y rendimiento.



## LIVELLO DI PRESTAZIONE AMBIENTALE

Il Livello di Prestazione Ambientale garantisce le prestazioni in termini di efficienza ed emissioni per i prodotti alimentati a legna o pellet.

## NIVEAU DE PERFORMANCE ENVIRONNEMENTALE

Le Niveau de Performance Environnementale garantit les performances en termes d'efficacité et d'émissions pour les appareils alimentés au bois et aux granulés.

## NIVEL DE RENDIMIENTO AMBIENTAL

El Nivel de Rendimiento Ambiental garantiza los rendimientos en términos de eficiencia y emisiones para los productos alimentados con leña o pellet.



## CSTB

La missione di CSTB è garantire la qualità e la sicurezza degli edifici e supportare l'innovazione nel settore delle costruzioni.

## CSTB

La mission du CSTB est de garantir la qualité et la sécurité des bâtiments, et d'accompagner l'innovation dans le domaine de la construction.

## CSTB

La misión del CSTB es garantizar la calidad y la seguridad de los edificios y apoyar la innovación en el sector de la construcción.



## INCENTIVI FISCALI

I prodotti Casatelli possono beneficiare degli incentivi fiscali vigenti (da verificare nei paesi di installazione della stufa).

## AVANTAGES FISCAUX

Les produits Casatelli peuvent bénéficier des avantages fiscaux en vigueur (voir ceux applicables dans le pays d'installation).

## INCENTIVOS FISCALES

Los productos Casatelli pueden beneficiarse de los incentivos fiscales vigentes (a verificar en los países de instalación de la estufa).



## FLAMME VERTE

In Francia, l'etichetta Flamme Verte garantisce la qualità, l'efficienza e le elevate prestazioni energetiche e ambientali dei prodotti a pellet.

## FLAMME VERTE

En France, le label Flamme Verte garantit la qualité, le rendement et les hautes performances énergétiques et environnementales des produits des poêles à bois et à granulés.

## FLAMME VERTE

En Francia, la etiqueta Flamme Verte garantiza la calidad, la eficiencia y el alto rendimiento energético y ambiental de los productos de pellet.



## CERTIFICAZIONI

Gli altissimi standard di qualità dei nostri prodotti sono certificati dai più grandi istituti italiani ed internazionali.

## CERTIFICATIONS

Les hauts niveaux de qualité de nos produits sont certifiés par les plus grands instituts italiens et internationaux.

## CERTIFICACIONES

Los altísimos estándares de calidad de nuestros productos están certificados por los mayores institutos italianos e internacionales.

## COMFORT CONFORT - COMFORT



### SILENT (a potenza ridotta)

La stufa a potenza ridotta (1) garantisce la massima silenziosità.

### SILENCE (à puissance réduite)

A puissance réduite (1), le poêle garantit un fonctionnement silencieux.

### SILENT (a potencia reducida)

La estufa con potencia reducida (1) garantiza el máximo funcionamiento silencioso.



### ECO-MODE

Al raggiungimento della temperatura ambiente desiderata la stufa si spegne e si riaccende solo se la temperatura ambiente è inferiore al valore definito dall'utente.

### ECO-MODE

La fonction Eco-mode permet l'arrêt automatique du poêle quand l'on obtient la température ambiante souhaitée et l'allumage quand la température descend au dessous de la valeur définie par l'utilisateur.

### ECO-MODE

Al alcanzar la temperatura ambiente deseada, la estufa se apaga y solo se vuelve a encender si la temperatura ambiente es inferior al valor definido por el usuario.



### PROGRAMMAZIONE GIORNALIERA E SETTIMANALE

Possibilità di impostare fino a sei diversi programmi inserendo gli orari di inizio e fine e la temperatura desiderata. È possibile assegnare fino a tre programmi orari per ogni giorno della settimana.

### PROGRAMMATION JOURNALIERE ET HEBDOMADAIRE

Elle permet de gérer jusqu'à 6 programmations différentes en saisissant les horaires d'allumage et d'arrêt ainsi que la température souhaitée.

### PROGRAMACIÓN DIARIA Y SEMANAL

Posibilidad de configurar hasta seis programas diferentes introduciendo las horas de inicio y fin y la temperatura deseada. Es posible asignar hasta tres programas horarios para cada día de la semana.



### ANTI GELO

Questa funzione controlla l'accensione automatica della stufa quando la temperatura ambiente scende al di sotto di un valore impostato.

### HORS GEL

Cette fonction gère automatiquement l'allumage du poêle quand la température ambiante descend au dessous d'une valeur définie par l'utilisateur.

### ANTI HIELO

Esta función controla el encendido automático de la estufa cuando la temperatura ambiente desciende por debajo de un valor configurado.



### PREDISPOSIZIONE PER IL COLLEGAMENTO AL TERMOSTATO ESTERNO

### POSSIBILITE DE CONNEXION A UN THERMOSTAT DEPORTE

### PREPARACIÓN PARA LA CONEXIÓN AL TERMOSTATO EXTERNO











Le stufe CASATELLI sono predisposte per il modulo optional KIT Wi-Fi per la gestione automatica delle funzioni tramite App disponibile su Apple Store e Google Play.

Les poêles Casatelli disposent du WiFi optionnel pour contrôler automatiquement les fonctions avec une application disponible dans l'Apple Store et Google Play, compatible aussi

avec l'assistant vocal Alexa et Google Home.

Las estufas CASATELLI están preparadas para el módulo opcional KIT Wi-Fi para la gestión automática de funciones a través de la aplicación disponible en Apple Store y Google Play.



### APP CASATELLI E2P

Scarica l'app e gestisci la tua stufa Casatelli anche quando sei fuori casa, in modo facile e veloce.

Con l'APP Casatelli E2P potrai:

- Impostare la temperatura
- Impostare le fasce orarie di funzionamento
- Gestire i parametri della stufa

### APP CASATELLI E2P

Ton poêle sur ton smartphone: télécharge l'App et gère ton poêle Casatelli même quand tu n'es pas chez toi. C'est facile et rapide.

L'app Casatelli E2P te permet:

- de saisir la température
- de saisir les plages horaires de fonctionnement
- de gérer les paramètres du poêle

### APP CASATELLI E2P

Tu estufa en tu smartphone: descarga la aplicación y maneja tu estufa Casatelli incluso cuando estás fuera de casa, en modo fácil y rápido.

Con la APP E2P Casatelli podrás:

- Configurar la temperatura
- Configurar las franjas horarias de funcionamiento
- Manejar los parámetros de la estufa



NEW

*CASATELLI*

# PRIMA







design.

NEW



PELLET AIR

# PRIMA

Stufa a pellet slim adatta ai piccoli spazi.

Può essere installata a terra oppure grazie al kit optional può essere appesa al muro.

Possibilità dell'uscita fumi sul lato sinistro o posteriore.

Poêle à granulés de forme étroite, idéal pour les espaces restreints.

Il peut être installé au sol ou accroché au mur grâce au kit optionnel.

Possibilité de sortie des fumées sur le côté gauche optionnel

La estufa de pellet slim es adecuada para espacios pequeños.

Se puede instalar en el suelo o gracias al kit opcional se puede colgar en la pared.

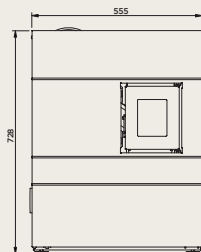
Hay la posibilidad de salida de humos en el lado izquierdo o posterior.





NEW

PELLET AIR  
**PRIMA**



**PRIMA**

**CLASSE ENERGETICA**

Classe énergétique - Clase energética



**POTENZA NOMINALE**

Puissance nominale - Potencia nominal

4,7 kW

**DIMENSIONI**

Dimensions - Dimensiones

55x26x73 cm

**PESO STUFA**

Poids poêle - Peso estufa

37 kg

**RENDIMENTO**

Rendement - Rendimiento

min 91,2 %  
max 87,5 %

**CONSUMO ORARIO**

Consommation horaire - Consumo horario

min 0,43 kg/h  
max 1,15 kg/h

**AUTONOMIA**

Autonomie - Autonomía

min 18 h  
max 7 h

**CAPACITÀ SERBATOIO**

Capacité réservoir - Capacidad depósito

8 kg

**USCITA FUMI LATERALE SINISTRA**

Sortie des fumées latérale gauche / Salida humos lateral iz

Ø 8 cm

**VOLUME RISCALDABILE**

Volume chauffable - Volumen calentable

50 / 124 m<sup>3</sup>

**PLUS**



**SISTEMA CARICAMENTO BRACIERE CON COCLEA**

Système de charge à vis sans fin  
Sistema de carga del brasero con sinfín



**BRACIERE IN INOX 316**

Brasero en INOX 316  
Brasero en INOX 316



**SILENT ( a potenza ridotta )**

Silence (à puissance réduite)  
Silent (a potencia reducida)



**FUNZIONE ECOMODE**

Fonction Ecomode  
Función ecomode



**PROGRAMMAZIONE GIORNALIERA E SETTIMANALE**

Programmation journalière et hebdomadaire  
Programación diaria y semanal



**PREDISPOSIZIONE COLLEGAMENTO TERMOSTATO ESTERNO**

Peut être connecté à un thermostat déporté  
Preparación para conexión a termostato externo



**PREDISPOSIZIONE PER LA GESTIONE TRAMITE APP**

Prévu pour commande via wifi  
Preparación para la gestión mediante App

**OPTIONAL**



WI-FI  
Wi-Fi  
Wi-Fi



KIT APPLICAZIONE A PARETE  
Kit installation au mur  
Kit aplicación en pared

**VERSIONS**



**CERTIFICATIONS**



ECODESIGN  
2022



BONUS  
CASA



CONTO  
TERMICO



ECOBONUS



FLAMME  
VERTE

*CASATELLI*

# EIFFEL







 PELLET AIR

## EIFFEL 8

Stufa a pellet slim adatta ai piccoli spazi. Può essere installata a terra oppure grazie al kit optional può essere appesa al muro. Possibilità dell'uscita fumi sul lato sinistro o posteriore (kit optional). L'indicatore frontale del livello del serbatoio rende intuitivo il caricamento del pellet.

Poêle à granulés de forme étroite, idéal pour les espaces restreints. Il peut être installé au sol ou accroché au mur grâce au kit optionnel. Possibilité de sortie des fumées sur le côté gauche ou arrière (kit optionnel). L'indicateur de niveau du réservoir rend le chargement des granulés intuitif.

La estufa de pellet slim es adecuada para espacios pequeños. Se puede instalar en el suelo o gracias al kit opcional se puede colgar en la pared. Hay la posibilidad de salida de humos en el lado izquierdo o posterior (kit opcional). El indicador frontal del nivel del tanque hace que la carga del pellet sea intuitiva.



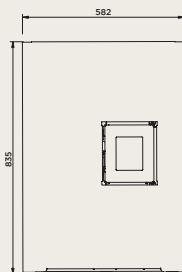


NEW



PELLET AIR

## EIFFEL 8



## EIFFEL

8

## CLASSE ENERGETICA

Classe énergétique - Clase energética

A++

## POTENZA NOMINALE

Puissance nominale - Potencia nominal

7,0 kW

## DIMENSIONI

Dimensions - Dimensiones

58x27x83 cm

## PESO STUFA

Poids poêle - Peso estufa

46 kg

## RENDIMENTO

Rendement - Rendimiento

min 95,3 %  
max 92,3 %

## CONSUMO ORARIO

Consommation horaire - Consumo horario

min 0,53 kg/h  
max 1,57 kg/h

## AUTONOMIA

Autonomie - Autonomía

min 20 h  
max 7 h

## CAPACITÀ SERBATOIO

Capacité réservoir - Capacidad depósito

11 kg

## USCITA FUMI LATERALE SINISTRA

Sortie des fumées latérale gauche / Salida humos lateral iz

Ø 8 cm

## VOLUME RISCALDABILE

Volume chauffable - Volumen calentable

63 / 185 m<sup>3</sup>

## PLUS



## STUFA ERMETICA

Technologie étanche  
Estufa hermética

## SISTEMA CARICAMENTO BRACIERE CON COCLEA

Système de charge à vis sans fin  
Sistema de carga del brasero con sinfín

## BRACIERE IN INOX 316

Brasero en INOX 316  
Brasero en INOX 316

## SILENT ( a potenza ridotta )

Silence (à puissance réduite)  
Silent (a potencia reducida)

## FUNZIONE ECOMODE

Fonction Ecomode  
Función ecomode

## PROGRAMMAZIONE GIORNALIERA E SETTIMANALE

Programmation journalière et hebdomadaire  
Programación diaria y semanal

## PREDISPOSIZIONE COLLEGAMENTO TERMOSTATO ESTERNO

Peut être connecté à un thermostat déporté  
Preparación para conexión a termostato externo

## PREDISPOSIZIONE PER LA GESTIONE TRAMITE APP

Prévu pour commande via wifi  
Preparación para la gestión mediante App

ZONA 1



ZONA 2



ZONA 3

## OPTIONAL



## WI-FI

Wi-Fi  
Wi-Fi

## KIT APPLICAZIONE A PARETE

Kit installation au mur  
Kit aplicación en pared

## KIT SCARICO FUMI POSTERIORE

Kit pour Sortie des fumées postérieure  
Kit para salida humos trasera

## VERSIONS



## CERTIFICATIONS

ECODESIGN  
2022BONUS  
CASACONTO  
TERMICO

ECOBONUS

FLAMME  
VERTE

NEW

*CASATELLI*

# MARIA 5S







NEW

 PELLET AIR

# MARIA 5S

È la nuova stufa a pellet che racchiude tutte le caratteristiche per un riscaldamento ottimale. Ermetica, Eco Design, conforme alla classe 5 stelle e con il massimo incentivo riconosciuto dal conto termico. Perfetta per riscaldare ampi ambienti ed economizzare al massimo i costi. Il design minimal mette in evidenza il dettaglio dei profili cromati ed il frontale colorato e si inserisce perfettamente in ogni stile di ambiente.

Ce poêle à granulés contient les caractéristiques pour un réchauffe optimal. Etanche, Eco design, idéal pour chauffer de grandes ambiances et économiser au maximum les coûts. Le design minimal s'adapte parfaitement à tous les styles et souligne les détails comme les finitions chromées et la façade colorée.

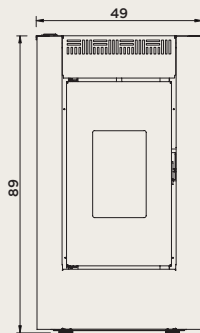


NEW



PELLET AIR

# MARIA 5S



## MARIA 5S

### CLASSE ENERGETICA

Classe énergétique - Clase energética



### POTENZA NOMINALE

Puissance nominale - Potencia nominal

8,0 kW

### DIMENSIONI

Dimensions - Dimensiones

49x48x89 cm

### PESO STUFA

Poids poêle - Peso estufa

58 kg

### RENDIMENTO

Rendement - Rendimiento

min 91,3 %  
max 90,6 %

### CONSUMO ORARIO

Consommation horaire - Consumo horario

min 0,46 kg/h  
max 1,86 kg/h

### AUTONOMIA

Autonomie - Autonomía

min 48 h  
max 11 h

### CAPACITÀ SERBATOIO

Capacité réservoir - Capacidad depósito

22 kg

### USCITA FUMI USCITA FUMI POSTERIORE

Sortie des fumées postérieure / Salida humos trasera

Ø 8 cm

### VOLUME RISCALDABILE

Volume chauffable - Volumen calentable

52 / 211 m<sup>3</sup>

## PLUS



### STUFA ERMETICA

Technologie étanche  
Estufa hermética



### SISTEMA CARICAMENTO BRACIERE CON COCLEA

Système de charge à vis sans fin  
Sistema de carga del brasero con sinfín



### BRACIERE IN INOX 316

Brasero en INOX 316  
Brasero en INOX 316



### SILENT ( a potenza ridotta )

Silence (à puissance réduite)  
Silent (a potencia reducida)



### FUNZIONE ECOMODE

Fonction Ecomode  
Función ecomode



### PROGRAMMAZIONE GIORNALIERA E SETTIMANALE

Programmation journalière et hebdomadaire  
Programación diaria y semanal



### PREDISPOSIZIONE COLLEGAMENTO TERMOSTATO ESTERNO

Peut être connecté à un thermostat déporté  
Preparación para conexión a termostato externo



### PREDISPOSIZIONE PER LA GESTIONE TRAMITE APP

Prévu pour commande via wifi  
Preparación para la gestión mediante App



ZONA 1



ZONA 2



ZONA 3

## OPTIONAL



### WI-FI

Wi-Fi  
Wi-Fi

## VERSIONS



## CERTIFICATIONS



ECODESIGN  
2022



BONUS  
CASA



CONTO  
TERMICO



ECOBONUS



FLAMME  
VERTE

NEW

*CASATELLI*

# ASTRA 5S







NEW

 PELLET AIR

# ASTRA 5S

Stufa ermetica dalla forma arrotondata, con rivestimento in acciaio verniciato e porta in vetro stondata.

Poêle étanche de forme arrondie, réalisé avec un revêtement en acier verni, porte en vitrocéramique.

Estufa hermética con forma redondeada, con revestimiento en acero pintado y puerta en vidrio redondeada.

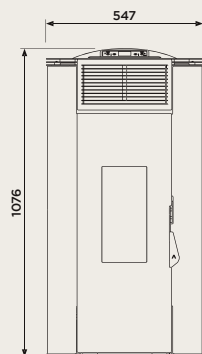


NEW



PELLET AIR

# ASTRA 5S



## ASTRA 5S

### CLASSE ENERGETICA

Classe énergétique - Clase energética



### POTENZA NOMINALE

Puissance nominale - Potencia nominal

8,0 kW

### DIMENSIONI

Dimensions - Dimensiones

55x57x108 cm

### PESO STUFA

Poids poêle - Peso estufa

89 kg

### RENDIMENTO

Rendement - Rendimiento

min 91,3 %  
max 90,6 %

### CONSUMO ORARIO

Consommation horaire - Consumo horario

min 0,46 kg/h  
max 1,86 kg/h

### AUTONOMIA

Autonomie - Autonomía

min 35 h  
max 8 h

### CAPACITÀ SERBATOIO

Capacité réservoir - Capacidad depósito

16 kg

### USCITA FUMI USCITA FUMI POSTERIORE

Sortie des fumées postérieure / Salida humos trasera

Ø 8 cm

### VOLUME RISCALDABILE

Volume chauffable - Volumen calentable

52 / 211 m<sup>3</sup>

## PLUS



### STUFA ERMETICA

Technologie étanche  
Estufa hermética



### SISTEMA CARICAMENTO BRACIERE CON COCLEA

Système de charge à vis sans fin  
Sistema de carga del brasero con sinfín



### BRACIERE IN INOX 316

Brasero en INOX 316  
Brasero en INOX 316



### SILENT ( a potenza ridotta )

Silence (à puissance réduite)  
Silent (a potencia reducida)



### FUNZIONE ECOMODE

Fonction Ecomode  
Función ecomode



### PROGRAMMAZIONE GIORNALIERA E SETTIMANALE

Programmation journalière et hebdomadaire  
Programación diaria y semanal



### PREDISPOSIZIONE COLLEGAMENTO TERMOSTATO ESTERNO

Peut être connecté à un thermostat déporté  
Preparación para conexión a termostato externo



### PREDISPOSIZIONE PER LA GESTIONE TRAMITE APP

Prévu pour commande via wifi  
Preparación para la gestión mediante App



ZONA 1



ZONA 2



ZONA 3

## OPTIONAL



WI-FI  
Wi-Fi  
Wi-Fi

## VERSIONS



## CERTIFICATIONS



ECODESIGN  
2022



BONUS  
CASA



CONTO  
TERMICO



ECOBONUS



FLAMME  
VERTE



NEW

CASATELLI

# FLORY



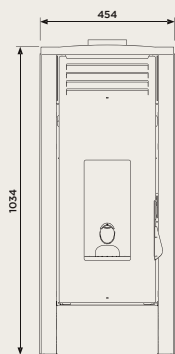


NEW



PELLET AIR

# FLORY 8



<b>FLORY</b>	<b>8</b>
<b>CLASSE ENERGETICA</b> Classe énergétique - Clase energética	<b>A++</b>
<b>POTENZA NOMINALE</b> Puissance nominale - Potencia nominal	<b>7,2 kW</b>
<b>DIMENSIONI</b> Dimensions - Dimensiones	<b>46 x 49 x 104 cm</b>
<b>PESO STUFA</b> Poids poêle - Peso estufa	<b>79 kg</b>
<b>RENDIMENTO</b> Rendement - Rendimiento	<b>min 93,3%</b> <b>max 92,4%</b>
<b>CONSUMO ORARIO</b> Consommation horaire - Consumo horario	<b>min 0,54 kg/h</b> <b>max 1,59 kg/h</b>
<b>AUTONOMIA</b> Autonomie - Autonomía	<b>min 29 h</b> <b>max 10 h</b>
<b>CAPACITÀ SERBATOIO</b> Capacité réservoir - Capacidad depósito	<b>16 kg</b>
<b>USCITA FUMI SUPERIORE</b> Sortie des fumées supérieure - Salida humos superior	<b>Ø 8 cm</b>
<b>VOLUME RISCALDABILE</b> Volume chauffable - Volumen calentable	<b>191 m<sup>3</sup></b>

## PLUS

- STUFA ERMETICA**  
Technologie étanche  
Estufa hermética
  - SISTEMA CARICAMENTO BRACIERE CON COCLEA**  
Système de charge à vis sans fin  
Sistema de carga del brasero con sinfín
  - USCITA FUMI COASSIALE POUJOLAT**  
Sortie des fumées coaxial Poujoulat  
Salida de humos coaxial Poujoulat
  - BRACIERE IN INOX 316**  
Brasero en INOX 316  
Brasero en INOX 316
  - SILENT ( a potenza ridotta )**  
Silence (à puissance réduite)  
Silent (a potencia reducida)
  - FUNZIONE ECOMODE**  
Fonction Ecomode  
Función ecomode
  - PROGRAMMAZIONE GIORNALIERA E SETTIMANALE**  
Programmation journalière et hebdomadaire  
Programación diaria y semanal
  - PREDISPOSIZIONE COLLEGAMENTO TERMOSTATO ESTERNO**  
Peut être connecté à un thermostat déporté  
Preparación para conexión a termostato externo
  - PREDISPOSIZIONE PER LA GESTIONE TRAMITE APP**  
Prévu pour commande via wifi  
Preparación para la gestión mediante App
- ZONA 1   ZONA 2   ZONA 3

## OPTIONAL

- WI-FI**  
Wi-Fi  
Wi-Fi

## VERSIONS



## CERTIFICATIONS





NEW



PELLET AIR

## FLORY 8

Stufa ermetica dal design lineare con rivestimento in acciaio verniciato e top in ceramica. L'uscita fumi superiore coassiale con dimensioni molto compatte, permette di guadagnare spazio per il vostro ambiente.

Poêle étanche au design linéaire avec habillage en acier peint et top en céramique. Sortie des fumées supérieure coaxiale intégrée, qui vous permet de diminuer l'encombrement dans votre salle.

Estufa hermética de diseño lineal con revestimiento de acero pintado y encimera de cerámica. La salida de humos coaxial superior con dimensiones muy compactas, le permite ganar espacio para vuestro ambiente.



*CASATELLI*

# MATTIA



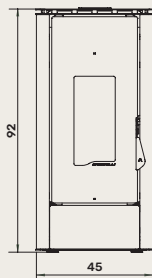













# MATTIA

## 8/9



MATTIA	8	9
<b>CLASSE ENERGETICA</b> Classe énergétique - Clase energética	<b>A++</b>	<b>A+</b>
<b>POTENZA NOMINALE</b> Puissance nominale - Potencia nominal	7,2 kW	8,2 kW
<b>DIMENSIONI</b> Dimensions - Dimensiones	45 x 49 x 93 cm	
<b>PESO STUFA</b> Poids poêle - Peso estufa	72 kg	72 kg
<b>RENDIMENTO</b> Rendement - Rendimiento	min 93,3% max 92,4%	93,3% 91,7%
<b>CONSUMO ORARIO</b> Consommation horaire - Consumo horario	min 0,54 kg/h max 1,59 kg/h	0,54 kg/h 1,83 kg/h
<b>AUTONOMIA</b> Autonomie - Autonomía	min 40 h max 13 h	40 h 12 h
<b>CAPACITÀ SERBATOIO</b> Capacité réservoir - Capacidad depósito	22 kg	22 kg
<b>USCITA FUMI POSTERIORE</b> Sortie des fumées postérieure - Salida humos trasera	Ø 8 cm	Ø 8 cm
<b>VOLUME RISCALDABILE</b> Volume chauffable - Volumen calentable	190 m <sup>3</sup>	216 m <sup>3</sup>

### PLUS

-  **SISTEMA CARICAMENTO BRACIERE CON COCLEA**  
Système de charge à vis sans fin  
Sistema de carga del brasero con sinfín
-  **STUFA ERMETICA**  
Technologie étanche  
Estufa hermética
-  **BRACIERE IN INOX 316**  
Brasero en INOX 316  
Brasero en INOX 316
-  **SILENT ( a potenza ridotta )**  
Silence (à puissance réduite)  
Silent (a potencia reducida)
-  **PROGRAMMAZIONE GIORNALIERA E SETTIMANALE**  
Programmation journalière et hebdomadaire  
Programación diaria y semanal
-  **PREDISPOSIZIONE COLLEGAMENTO TERMOSTATO ESTERNO**  
Peut être connecté à un thermostat déporté  
Preparación para conexión a termostato externo
-  **PREDISPOSIZIONE PER LA GESTIONE TRAMITE APP**  
Prévu pour commande via wifi  
Preparación para la gestión mediante App



### OPTIONAL

-  **WI-FI**  
Wi-Fi  
Wi-Fi

### VERSIONS



### CERTIFICATIONS



# MATTIA 8/9

Stufa ermetica dal design lineare e minimale. Dettagli eleganti come il rivestimento in acciaio laccato disponibile in tre colori.

Poêle étanche au design linéaire et minimal. Détails élégants comme le revêtement en acier laqué disponible en trois couleurs.

Estufa hermética de diseño lineal y minimalista. Detalles elegantes como el revestimiento en acero lacado disponible en tres colores.





CASATELLI

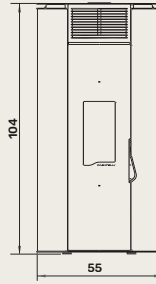
# LEONARDO



















# LEONARDO 8



LEONARDO	8
<b>CLASSE ENERGETICA</b> Classe énergétique - Clase energética	<b>A++</b>
<b>POTENZA NOMINALE</b> Puissance nominale - Potencia nominal	7,2 kW
<b>DIMENSIONI</b> Dimensions - Dimensiones	55 x 60 x 104 cm
<b>PESO STUFA</b> Poids poêle - Peso estufa	90 kg
<b>RENDIMENTO</b> Rendement - Rendimiento	min 93,3% max 92,4%
<b>CONSUMO ORARIO</b> Consommation horaire - Consumo horario	min 0,54 kg/h max 1,59 kg/h
<b>AUTONOMIA</b> Autonomie - Autonomía	min 29 h max 10 h
<b>CAPACITÀ SERBATOIO</b> Capacité réservoir - Capacidad depósito	16 kg
<b>USCITA FUMI SUPERIORE</b> Sortie des fumées supérieure - Salida humos superior	Ø 8 cm
<b>VOLUME RISCALDABILE</b> Volume chauffable - Volumen calentable	190 m <sup>3</sup>

## PLUS

-  **STUFA ERMETICA**  
Technologie étanche  
Estufa hermética
  -  **SISTEMA CARICAMENTO BRACIERE CON COCLEA**  
Système de charge à vis sans fin  
Sistema de carga del brasero con sinfín
  -  **USCITA FUMI COASSIALE POUJOLAT**  
Sortie des fumées coaxial Poujoulat  
Salida de humos coaxial Poujoulat
  -  **BRACIERE IN INOX 316**  
Brasero en INOX 316  
Brasero en INOX 316
  -  **SILENT ( a potenza ridotta )**  
Silence (à puissance réduite)  
Silent (a potencia reducida)
  -  **FUNZIONE ECOMODE**  
Fonction Ecomode  
Función ecomode
  -  **PROGRAMMAZIONE GIORNALIERA E SETTIMANALE**  
Programmation journalière et hebdomadaire  
Programación diaria y semanal
  -  **PREDISPOSIZIONE COLLEGAMENTO TERMOSTATO ESTERNO**  
Peut être connecté à un thermostat déporté  
Preparación para conexión a termostato externo
  -  **PREDISPOSIZIONE PER LA GESTIONE TRAMITE APP**  
Prévu pour commande via wifi  
Preparación para la gestión mediante App
-  ZONA 1  ZONA 2  ZONA 3

## OPTIONAL

-  **WI-FI**  
Wi-Fi  
Wi-Fi

## VERSIONS



## CERTIFICATIONS





 PELLET AIR

## LEONARDO 8

Stufa ermetica con uscita fumi superiore coassiale. Dalla forma arrotondata, con rivestimento in acciaio verniciato e porta in vetro stondata, può essere installata anche ad angolo.

Poêle étanche doté de sortie des fumées supérieure. De forme arrondie, réalisé avec un vêtement en acier laqué, porte en vitrocéramique et sortie de l'air chaude ambiance frontale.

Estufa hermética con salida de humos superior coaxial. Con forma redondeada, con revestimiento en acero pintado y puerta en vidrio redondeada, se puede instalar también en ángulo.





 PELLET AIR

## LEONARDO 12

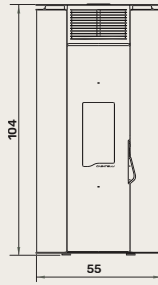
Stufa ermetica con uscita fumi superiore coassiale. Dalla forma arrotondata, con rivestimento in acciaio verniciato e porta in vetro stondata, può essere installata anche ad angolo.

Poêle étanche de grande puissance doté de sortie des fumées coaxiale supérieure. La forme arrondie du vêtement en acier laqué et la porte en vitrocéramique lui donnent un aspect élégant.

Estufa hermética con salida de humos superior coaxial. Con forma redondeada, con revestimiento en acero pintado y puerta en vidrio redondeada, se puede instalar también en ángulo.



# LEONARDO 12



## LEONARDO

12

### CLASSE ENERGETICA

Classe énergétique - Clase energética



### POTENZA NOMINALE

Puissance nominale - Potencia nominal

10,5 kW

### DIMENSIONI

Dimensions - Dimensiones

58 x 59 x 116 cm

### PESO STUFA

Poids poêle - Peso estufa

123 kg

### RENDIMENTO

Rendement - Rendimiento

min 93,2%  
max 87,2%

### CONSUMO ORARIO

Consommation horaire - Consumo horario

min 1,058 kg/h  
max 2,485 kg/h

### AUTONOMIA

Autonomie - Autonomía

min 15 h  
max 6,5 h

### CAPACITÀ SERBATOIO

Capacité réservoir - Capacidad depósito

16 kg

### USCITA FUMI SUPERIORE

Sortie des fumées supérieure - Salida humos superior

Ø 8 cm

### VOLUME RISCALDABILE

Volume chauffable - Volumen calentable

277 m<sup>3</sup>

## PLUS



**STUFA ERMETICA**  
Technologie étanche  
Estufa hermética



**SISTEMA CARICAMENTO BRACIERE CON COCLEA**  
Système de charge à vis sans fin  
Sistema de carga del brasero con sinfín



**USCITA FUMI COASSIALE POUJOLAT**  
Sortie des fumées coaxial Poujoulat  
Salida de humos coaxial Poujoulat



**BRACIERE IN GHISA**  
Brasero en fonte  
Brasero en hierro fundido



**SILENT ( a potenza ridotta )**  
Silence (à puissance réduite)  
Silent (a potencia reducida)



**FUNZIONE ECOMODE**  
Fonction Ecomode  
Función ecomode



**PROGRAMMAZIONE GIORNALIERA E SETTIMANALE**  
Programmation journalière et hebdomadaire  
Programación diaria y semanal



**PREDISPOSIZIONE COLLEGAMENTO TERMOSTATO ESTERNO**  
Peut être connecté à un thermostat déporté  
Preparación para conexión a termostato externo



**PREDISPOSIZIONE PER LA GESTIONE TRAMITE APP**  
Prévu pour commande via wifi  
Preparación para la gestión mediante App



ZONA 1



ZONA 2



ZONA 3

## VERSIONS



## OPTIONAL



WI-FI  
Wi-Fi  
Wi-Fi

## CERTIFICATIONS



ECODSIGN  
2022



BONUS  
CASA



CONTO  
TERMICO



ECOBONUS



CSTB



FLAMME  
VERTE



CASATELLI

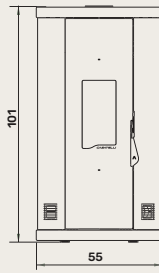
# ALEX







 PELLET AIR  
**ALEX**











<b>ALEX</b>	<b>13 2 C</b>
<b>CLASSE ENERGETICA</b> Classe énergétique - Clase energética	<b>A+</b>
<b>POTENZA NOMINALE</b> Puissance nominale - Potencia nominal	<b>11,9 kW</b>
<b>DIMENSIONI</b> Dimensions - Dimensiones	<b>55 x 55 x 101 cm</b>
<b>PESO STUFA</b> Poids poêle - Peso estufa	<b>129 kg</b>
<b>RENDIMENTO</b> Rendement - Rendimiento	<b>min 89,7%</b> <b>max 93,8%</b>
<b>CONSUMO ORARIO</b> Consommation horaire - Consumo horario	<b>min 1,075 kg/h</b> <b>max 2,775 kg/h</b>
<b>AUTONOMIA</b> Autonomie - Autonomía	<b>min 15 h</b> <b>max 6 h</b>
<b>CAPACITÀ SERBATOIO</b> Capacité réservoir - Capacidad depósito	<b>16 kg</b>
<b>USCITA FUMI POSTERIORE</b> Sortie des fumées postérieure - Salida humos trasera	<b>Ø 8 cm</b>
<b>DIAMETRO CANALIZZAZIONE</b> Diamètre canalisation - Diámetro canalización	<b>Ø 6 cm</b>
<b>VOLUME RISCALDABILE</b> Volume chauffable - Volumen calentable	<b>314 m<sup>3</sup></b>

## VERSIONS



## PLUS

-  **RISCALDAMENTO AD ARIA CANALIZZATA**  
Chauffage avec sortie d'air canalisée  
Calefacción con aire canalizado
  -  **STUFA ERMETICA**  
Technologie étanche  
Estufa hermética
  -  **SISTEMA CARICAMENTO BRACIERE CON COCLEA**  
Système de charge à vis sans fin  
Sistema de carga del brasero con sinfín
  -  **BRACIERE IN GHISA**  
Brasero en fonte  
Brasero en hierro fundido
  -  **SILENT ( a potenza ridotta )**  
Silence (à puissance réduite)  
Silent (a potencia reducida)
  -  **PROGRAMMAZIONE GIORNALIERA E SETTIMANALE**  
Programmation journalière et hebdomadaire  
Programación diaria y semanal
  -  **PREDISPOSIZIONE COLLEGAMENTO TERMOSTATO ESTERNO**  
Peut être connecté à un thermostat déporté  
Preparación para conexión a termostato externo
  -  **PREDISPOSIZIONE PER LA GESTIONE TRAMITE APP**  
Prévu pour commande via wifi  
Preparación para la gestión mediante App
-  ZONA 1   
  ZONA 2   
  ZONA 3

## OPTIONAL

-  **WI-FI**  
Wi-Fi  
Wi-Fi

## CERTIFICATIONS





PELLET AIR  
**ALEX**

Stufa ermetica dalla forma arrotondata, con rivestimento in acciaio verniciato e porta stondata, può essere installata anche ad angolo. Canalizzabile 3 ventilatori.

Poêle étanche de forme arrondie qui permet de réchauffer plusieurs zones de l'habitation grâce à la sortie d'air canalizable et aux 3 moteurs.

Estufa hermética con forma redondeada, con revestimiento en acero pintado y puerta en vidrio redondeada, se puede instalar también en ángulo. Canalizable 3 ventiladores.





CASATELLI

# FILIPPO


















# FILIPPO 8



FILIPPO	8
<b>CLASSE ENERGETICA</b> Classe énergétique - Clase energética	<b>A++</b>
<b>POTENZA NOMINALE</b> Puissance nominale - Potencia nominal	7,2 kW
<b>DIMENSIONI</b> Dimensions - Dimensiones	45 x 49 x 93 cm
<b>PESO STUFA</b> Poids poêle - Peso estufa	72 kg
<b>RENDIMENTO</b> Rendement - Rendimiento	min 93,3% max 92,4%
<b>CONSUMO ORARIO</b> Consommation horaire - Consumo horario	min 0,54 kg/h max 1,59 kg/h
<b>AUTONOMIA</b> Autonomie - Autonomía	min 40 h max 13 h
<b>CAPACITÀ SERBATOIO</b> Capacité réservoir - Capacidad depósito	22 kg
<b>USCITA FUMI POSTERIORE</b> Sortie des fumées postérieure - Salida humos trasera	Ø 8 cm
<b>VOLUME RISCALDABILE</b> Volume chauffable - Volumen calentable	190 m <sup>3</sup>

## PLUS

-  **STUFA ERMETICA**  
Technologie étanche  
Estufa hermética
  -  **SISTEMA CARICAMENTO BRACIERE CON COCLEA**  
Système de charge à vis sans fin  
Sistema de carga del brasero con sinfín
  -  **BRACIERE IN INOX 316**  
Brasero en INOX 316  
Brasero en INOX 316
  -  **SILENT ( a potenza ridotta )**  
Silence (à puissance réduite)  
Silent (a potencia reducida)
  -  **FUNZIONE ECOMODE**  
Fonction Ecomode  
Función ecomode
  -  **PROGRAMMAZIONE GIORNALIERA E SETTIMANALE**  
Programmation journalière et hebdomadaire  
Programación diaria y semanal
  -  **PREDISPOSIZIONE COLLEGAMENTO TERMOSTATO ESTERNO**  
Peut être connecté à un thermostat déporté  
Preparación para conexión a termostato externo
  -  **PREDISPOSIZIONE PER LA GESTIONE TRAMITE APP**  
Prévu pour commande via wifi  
Preparación para la gestión mediante App
-  ZONA 1  ZONA 2  ZONA 3

## OPTIONAL

-  **WI-FI**  
Wi-Fi  
Wi-Fi

## VERSIONS



## CERTIFICATIONS





 PELLET AIR

# FILIPPO 8

Stufa ermetica dal design lineare con rivestimento in acciaio verniciato e top in ceramica.

Poêle étanche au design linéaire avec revêtement en acier laqué et top en céramique.

Estufa hermética de diseño lineal con revestimiento en acero pintado y encimera en cerámica.



# FILIPPO 12/13

Stufa ermetica dal design lineare con rivestimento in acciaio verniciato e top in ceramica. Disponibile nella versione aria canalizzabile con 2 ventilatori (12 kW) o 3 ventilatori (13 kW).

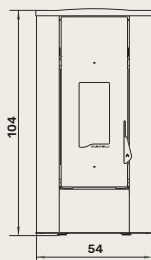
Poêle étanche au design linéaire avec revêtement en acier laqué et top en céramique. Disponible en 2 versions d'air canalisable: 2 ventilateurs (12 kW) ou 3 ventilateurs (13 kW).

Estufa hermética de diseño lineal con revestimiento en acero pintado y encimera en cerámica. Disponible en la versión aire canalizable con 2 ventiladores (12 kW) o 3 ventiladores (13 kW).














# FILIPPO 12/13



FILIPPO	12 1 C	13 2 C
<b>CLASSE ENERGETICA</b> Classe énergétique - Clase energética	<b>A+</b>	<b>A+</b>
<b>POTENZA NOMINALE</b> Puissance nominale - Potencia nominal	10,5 kW	11,9 kW
<b>DIMENSIONI</b> Dimensions - Dimensiones	54 x 50 x 104 cm	
<b>PESO STUFA</b> Poids poêle - Peso estufa	105 kg	107 kg
<b>RENDIMENTO</b> Rendement - Rendimiento	min 93,2% max 87,2%	93,8% 89,7%
<b>CONSUMO ORARIO</b> Consommation horaire - Consumo horario	min 1,05 kg/h max 2,48 kg/h	1,075 kg/h 2,775 kg/h
<b>AUTONOMIA</b> Autonomie - Autonomía	min 24 h max 10 h	24 h 9 h
<b>CAPACITÀ SERBATOIO</b> Capacité réservoir - Capacidad depósito	26 kg	26 kg
<b>USCITA FUMI POSTERIORE</b> Sortie des fumées postérieure - Salida humos trasera	Ø 8 cm	Ø 8 cm
<b>DIAMETRO CANALIZZAZIONE</b> Diamètre canalisation - Diámetro canalización	Ø 6 cm	Ø 6 cm
<b>VOLUME RISCALDABILE</b> Volume chauffable - Volumen calentable	277 m <sup>3</sup>	314 m <sup>3</sup>

## PLUS

-  **RISCALDAMENTO AD ARIA CANALIZZATA**  
Chauffage avec sortie d'air canalisée  
Calefacción con aire canalizado
-  **STUFA ERMETICA**  
Technologie étanche  
Estufa hermética
-  **SISTEMA CARICAMENTO BRACIERE CON COCLEA**  
Système de charge à vis sans fin  
Sistema de carga del brasero con sinfín
-  **BRACIERE IN GHISA**  
Brasero en fonte  
Brasero en hierro fundido
-  **SILENT (a potenza ridotta)**  
Silence (à puissance réduite)  
Silent (a potencia reducida)
-  **FUNZIONE ECOMODE**  
Fonction Ecomode  
Función ecomode
-  **PROGRAMMAZIONE GIORNALIERA E SETTIMANALE**  
Programmation journalière et hebdomadaire  
Programación diaria y semanal
-  **PREDISPOSIZIONE COLLEGAMENTO TERMOSTATO ESTERNO**  
Peut être connecté à un thermostat déporté  
Preparación para conexión a termostato externo
-  **PREDISPOSIZIONE PER LA GESTIONE TRAMITE APP**  
Prévu pour commande via wifi  
Preparación para la gestión mediante App

 ZONA 1  ZONA 2  ZONA 3

## OPTIONAL

-  **WI-FI**  
Wi-Fi  
Wi-Fi

## CERTIFICATIONS



## VERSIONS





CASATELLI

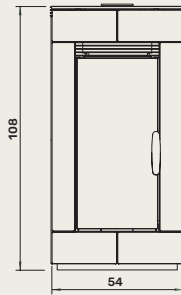
# CHARLY



















# CHARLY 7/9 CHARLY GLASS 7/9



CHARLY / CHARLY GLASS	7	9
<b>CLASSE ENERGETICA</b> Classe énergétique - Clase energética	<b>A++</b>	<b>A+</b>
<b>POTENZA NOMINALE</b> Puissance nominale - Potencia nominal	6,1 kW	8,2 kW
<b>DIMENSIONI</b> Dimensions - Dimensiones	54 x 60,4 x 108 cm	
<b>PESO STUFA</b> Poids poêle - Peso estufa	100 / 108 kg	100 / 108 kg
<b>RENDIMENTO</b> Rendement - Rendimiento	min 93,8 % max 93,1 %	93,3 % 91,7 %
<b>CONSUMO ORARIO</b> Consummation horaire - Consumo horario	min 0,54 kg/h max 1,35 kg/h	0,54 kg/h 1,83 kg/h
<b>AUTONOMIA</b> Autonomie - Autonomía	min 29 h max 12 h	29 h 9 h
<b>CAPACITÀ SERBATOIO</b> Capacité réservoir - Capacidad depósito	16 kg	16 kg
<b>USCITA FUMI SUPERIORE</b> Sortie des fumées supérieure - Salida humos superior	Ø 8 cm	Ø 8 cm
<b>VOLUME RISCALDABILE</b> Volume chauffable - Volumen calentable	161 m <sup>3</sup>	216 m <sup>3</sup>

## PLUS

-  **STUFA ERMETICA**  
Technologie étanche  
Estufa hermética
  -  **SISTEMA CARICAMENTO BRACIERE CON COCLEA**  
Système de charge à vis sans fin  
Sistema de carga del brasero con sinfín
  -  **USCITA FUMI COASSIALE POUJOLAT**  
Sortie des fumées coaxial Poujoulat  
Salida de humos coaxial Poujoulat
  -  **BRACIERE IN GHISA**  
Brasero en fonte  
Brasero en hierro fundido
  -  **SILENT ( a potenza ridotta )**  
Silence (à puissance réduite)  
Silent (a potencia reducida)
  -  **FUNZIONE ECOMODE**  
Fonction Ecomode  
Función ecomode
  -  **PROGRAMMAZIONE GIORNALIERA E SETTIMANALE**  
Programmation journalière et hebdomadaire  
Programación diaria y semanal
  -  **PREDISPOSIZIONE COLLEGAMENTO TERMOSTATO ESTERNO**  
Peut être connecté à un thermostat déporté  
Preparación para conexión a termostato externo
  -  **PREDISPOSIZIONE PER LA GESTIONE TRAMITE APP**  
Prévu pour commande via wifi  
Preparación para la gestión mediante App
-  ZONA 1  
  ZONA 2  
  ZONA 3

## OPTIONAL

-  **WI-FI**  
Wi-Fi  
Wi-Fi

## VERSIONS METAL

## VERSIONS GLASS



## CERTIFICATIONS





 PELLET AIR

# CHARLY 7/9 CHARLY GLASS 7/9

Stufa ermetica con uscita fumi superiore coassiale. Disponibile nella versione in acciaio verniciato, o con rivestimento in vetro nella versione Charly Glass. Grazie alla forma arrotondata, può essere installata anche ad angolo.

Poêle étanche au design précieux et recherché avec sortie des fumées supérieure concentrique. Ce modèle est proposé avec le revêtement en acier verni (Charly) et avec le revêtement en verre (Charly Glass).

Estufa hermética con salida de humos superior coaxial. Disponible en la versión en acero pintado, o con revestimiento en vidrio en la versión Charly Glass. Gracias a la forma redondeada, puede instalarse también en ángulo.



CASATELLI

# MILO

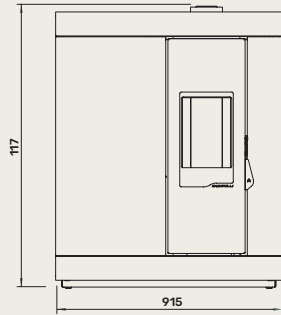








 PELLET AIR  
**MILO**
















## MILO

<b>CLASSE ENERGETICA</b> Classe énergétique - Clase energética	<b>A+</b>
<b>POTENZA NOMINALE</b> Puissance nominale - Potencia nominal	<b>13 kW</b>
<b>DIMENSIONI</b> Dimensions - Dimensiones	<b>91,5 x 30 x 117 cm</b>
<b>PESO STUFA</b> Poids poêle - Peso estufa	<b>145 kg</b>
<b>RENDIMENTO</b> Rendement - Rendimiento	min <b>93,3%</b> max <b>91,3%</b>
<b>CONSUMO ORARIO</b> Consommation horaire - Consumo horario	min <b>0,557 kg/h</b> max <b>2,963 kg/h</b>
<b>AUTONOMIA</b> Autonomie - Autonomía	min <b>41 h</b> max <b>7 h</b>
<b>CAPACITÀ SERBATOIO</b> Capacité réservoir - Capacidad depósito	<b>23 kg</b>
<b>USCITA FUMI SUPERIORE</b> Sortie des fumées supérieure - Salida humos superior	<b>Ø 8 cm</b>
<b>DIAMETRO DOPPIA CANALIZZAZIONE</b> Diamètre double canalisation - Diámetro doble canalización	<b>Ø 6 cm</b>
<b>VOLUME RISCALDABILE</b> Volume chauffable - Volumen calentable	<b>343 m<sup>3</sup></b>

## VERSIONS



## PLUS

-  **RISCALDAMENTO AD ARIA CANALIZZATA**  
Chauffage avec sortie d'air canalisée  
Calefacción con aire canalizado
  -  **STUFA ERMETICA**  
Technologie étanche  
Estufa hermética
  -  **SISTEMA CARICAMENTO BRACIERE CON COCCLEA**  
Système de charge à vis sans fin  
Sistema de carga del brasero con sinfin
  -  **BRACIERE IN GHISA**  
Brasero en fonte  
Brasero en hierro fundido
  -  **USCITA FUMI COASSIALE POUJOLAT**  
Sortie des fumées coaxial POUJOLAT  
Salida de humos coaxial POUJOLAT
  -  **SILENT ( a potenza ridotta )**  
Silence (à puissance réduite)  
Silent (a potencia reducida)
  -  **FUNZIONE ECOMODE**  
Fonction Ecomode  
Función ecomode
  -  **PROGRAMMAZIONE GIORNALIERA E SETTIMANALE**  
Programmation journalière et hebdomadaire  
Programación diaria y semanal
  -  **PREDISPOSIZIONE COLLEGAMENTO TERMOSTATO ESTERNO**  
Peut être connecté à un thermostat déporté  
Preparación para conexión a termostato externo
  -  **PREDISPOSIZIONE PER LA GESTIONE TRAMITE APP**  
Prévu pour commande via wifi  
Preparación para la gestión mediante App
-  ZONA 1  ZONA 2  ZONA 3

## OPTIONAL

-  **WI-FI**  
Wi-Fi
-  **KIT CANALIZZAZIONE**  
Kit canalization  
Kit de canalización
-  **KIT SCARICO FUMI SUPERIORE**  
Kit pour Sortie des fumées supérieure  
Kit para salida humos superior

## CERTIFICATIONS



 PELLET AIR  
**MILO**

Stufa ermetica canalizzata, con uscita fumi superiore coassiale. Grazie alla profondità ridotta è ideale per spazi ridotti, con rivestimento in acciaio verniciato.

Poêle étanche canalisé, idéal pour être installé dans les espaces étroits grâce à sa forme moderne. Sortie des fumées supérieure en concentrique. Réalisé avec revêtement en acier verni.

Estufa hermética y canalizable con salida de humos superior coaxial. Gracias a la profundidad reducida es ideal para espacios pequeños, con revestimiento en acero pintado.





NEW






*CASATELLI*

# PARIS





NEW

 WOOD

# PARIS

Paris è una stufa dalla forma arrotondata dotata di un rivestimento in ceramica o acciaio verniciato. La sua forma curva unita alla portina in vetro ceramico con maniglia a scomparsa, danno un senso di pulizia formale e modernità.

Paris est un poêle de forme arrondie, au revêtement soit en céramique soit en acier laqué. La porte en vitre céramique et la poignée anti-brûlure offre une ligne formelle et moderne.

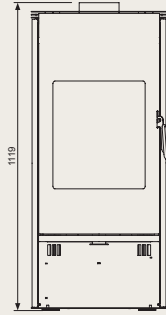


NEW



WOOD

# PARIS



## PARIS

7,5

### CLASSE ENERGETICA

Classe énergétique - Clase energética



### DIMENSIONI STUFA

Dimensions - Dimensiones

L 51 x P 41,2 x H 112 cm

### PESO STUFA

Poids poêle - Peso estufa

kg 121

### POTENZA TERMICA NOMINALE

Puissance nominale - Potencia nominal

kW 7,5

### RENDIMENTO POTENZA %

Rendement à la puissance de % - Rendimiento

kW 84,2 %

### EMISSIONI DI CO

Émissions de CO

0,08 %

### DIAMETRO SCARICO FUMI

Diamètre de la sortie des fumées mm

Ø 150 mm

### CONSUMO

Consommation horaire - Consumo horario

2,3 kg / h

### SUPERFICIE RISCALDABILE

Volume chauffable - Volumen calentable

75 mq

### COMBUSTIBILE

Combustible

Legna / Bûches - L 33 cm

## PLUS



**FOCOLARE IN VERMICULITE ALTA DENSITÀ**  
Foyer en vermiculite haute densité



**USCITA FUMI SUPERIORE**  
Sortie des fumées supérieure - Salida humos superior



**VETRO CERAMICO**  
Vitre céramique



**PORTA PANORAMICA**  
Porte panoramique



**VANO PORTA LEGNA**  
Compartment à bois



**CASSETTO CENERE**  
Tiroir à cendres



**PRELIEVO ARIA COMBURENTE DALL'ESTERNO**  
Prise de l'air de combustion de l'extérieur

## VERSIONS



## CERTIFICAZIONI

IN CORSO DI CERTIFICAZIONE  
EN COURS DE CERTIFICATION



ECODESIGN  
2022



BONUS  
CASA



CONTO  
TERMICO



ECOBONUS



FLAMME  
VERTE



NEW





CASATELLI

# WENDY





NEW



WOOD

# WENDY

Stufa a legna, con rivestimento in acciaio colorato dal design elegante e pulito. Riscaldamento per irraggiamento e convezione naturale. Massimo rispetto dell'ambiente. Camera di combustione con focolare con innovativo materiale refrattario ad alto rendimento che permette di ottenere la migliori performance, sia di combustione che di accumulo, restituendo il calore anche molte ore dopo lo spegnimento del fuoco. Gestione della combustione automatica. Dotata di cassetto cenere, vano porta legna e scarico fumi superiore.

Poêle à bois au habillage en acier coloré, au design élégant et épuré. Chauffage par rayonnement et convection naturelle. Respect maximal de l'environnement. Chambre de combustion avec foyer en matériau réfractaire innovant à haut rendement qui permet d'obtenir les meilleures performances, tant en matière de combustion que de stockage, en conservant la chaleur même plusieurs heures après l'extinction du feu. Gestion automatique de la combustion. Équipé d'un tiroir à cendres, d'un compartiment à bois et d'une sortie des fumées supérieure.

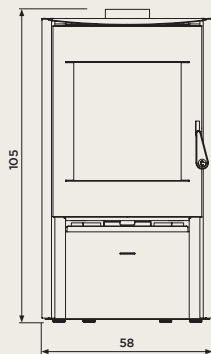


NEW



WOOD

## WENDY



## WENDY

8

## CLASSE ENERGETICA

Classe énergétique - Clase energética



## DIMENSIONI STUFA

Dimensions - Dimensiones

L 55 x P 39 x H 102 cm

## PESO STUFA

Poids poêle - Peso estufa

kg 90

## POTENZA TERMICA NOMINALE

Puissance nominale - Potencia nominal

kW 8,1

## RENDIMENTO POTENZA %

Rendement à la puissance de % - Rendimiento

kW 82,3 %

## EMISSIONI DI CO

Émissions de CO

0,1%

## DIAMETRO SCARICO FUMI

Diamètre de la sortie des fumées mm

Ø 150 mm

## CONSUMO

Consommation horaire - Consumo horario

2,64 kg / h

## SUPERFICIE RISCALDABILE

Volume chauffable - Volumen calentable

80 mq

## COMBUSTIBILE

Combustible

Legna / Bûches - L 33 cm

## PLUS



## STUFA ERMETICA

Technologie étanche  
Estufa hermética

## FOCOLARE IN VERMICULITE ALTA DENSITÀ

Foyer en vermiculite haute densité



## USCITA FUMI SUPERIORE

Sortie des fumées supérieure - Salida humos superior



## VETRO CERAMICO

Vitre céramique



## PORTA PANORAMICA

Porte panoramique



## VANO PORTA LEGNA

Compartment à bois



## CASSETTO CENERE

Tiroir à cendres



## PRELIEVO ARIA COMBURENTE DALL'ESTERNO

Prise de l'air de combustion de l'extérieur

## VERSIONS



## CERTIFICATIONS

ECODESIGN  
2022BONUS  
CASACONTO  
TERMICO

ECOBONUS

FLAMME  
VERTE



# STUFE A LEGNA A 5 STELLE PERFORMANCE 5 ÉTOILES



## PRESTAZIONI A 5 STELLE CLASSE AMBIENTALE

Termostufe a legna certificate con 5 stelle e con il massimo del punteggio. Questa performance da vera e propria leader della categoria, fa sì che il contributo statale per il conto termico 2.0, sia il massimo che si possa avere.

## PRESTATIONS 5 ÉTOILES CLASSE ENVIRONNEMENTALE

Le certificat 5 étoiles est la plus haute distinction en Italie pour la performance et les faibles émissions d'un produit de biomasse. Il s'agit actuellement de la réglementation la plus stricte en Europe.



## STUFA ERMETICA COMBUSTIONE ECOLOGICA

La camera stagna si caratterizza per la camera di combustione ermeticamente chiusa, senza nessun contatto con l'ambiente circostante per cui non c'è pericolo che gas pericolosi e nocivi entrino nell'ambiente abitativo. La bocchetta posta sul retro della termostufa, preleva l'aria dall'esterno, la preriscalda tramite intercapedini e la immette nel circuito di combustione. Viene così garantita un'eccellente combustione, bruciando i gas incombusti con l'abbassamento del CO.

## POÊLE HERMÉTIQUE COMBUSTION ÉCOLOGIQUE

Le poêle étanche se caractérise par la chambre de combustion hermétiquement fermée, sans aucun contact avec l'environnement, ce qui rend le poêle encore plus sûr dans la maison. L'embout situé à l'arrière du poêle prélève l'air de l'extérieur, le préchauffe par des intercapedins et l'introduit dans le circuit de combustion. Une excellente combustion est ainsi garantie, en brûlant les gaz non brûlés avec l'abaissement du CO.



## FOCOLARE ALTE PRESTAZIONI

La camera di combustione pensata e progettata a misura e rivestita di un refrattario ad elevata capacità di accumulo termico, capace di resistere alle alte temperature 1250° e agli shock termici. Voluto con l'obiettivo di ottenere la miglior performance, sia di combustione che di accumulo, restituendo il calore anche molte ore dopo lo spegnimento del fuoco.

## FOYER HAUTE PERFORMANCE

La chambre de combustion, conçue et fabriquée sur mesure, et revêtue d'une fractale à haute capacité d'accumulation thermique, capable de résister aux températures élevées jusqu'à 1250°C et aux chocs thermiques. Conçu avec l'objectif d'obtenir la meilleure performance, à la fois de combustion et d'accumulation, restituant la chaleur même plusieurs heures après l'extinction du feu.



## COMBUSTIONE COSTANTE

Termostufe dotate di un regolatore automatico della combustione in grado di armonizzare il flusso d'aria che alimenta il fuoco nella camera di combustione con una gestione della combustione con aria primaria, secondaria e terziaria.

## COMBUSTION CONSTANTE

Poêles équipés d'un régulateur automatique de combustion capable d'harmoniser le flux d'air qui alimente le feu dans la chambre de combustion avec une gestion de la combustion de l'air primaire, secondaire et tertiaire.



## GRANDE AUTONOMIA

Un carico di legna fino a 3,6 kg permette di avere un'autonomia fino a 8 ore.

## GRANDE AUTONOMIE

Une charge de bois de 3,6 kg permet d'avoir une autonomie maximale de 8 heures.



## RENDIMENTO: PERFORMANCE:

Potenza termica nominale totale  
Puissance thermique nominale totale

## STUFE AIR POÊLES

12 kW

## TERMOSTUFE IDRO POÊLES

16,3 kW

Potenza termica resa all'acqua  
Puissance thermique à l'eau

-

11,4 kW

Potenza termica resa all'ambiente  
Puissance thermique à la pièce

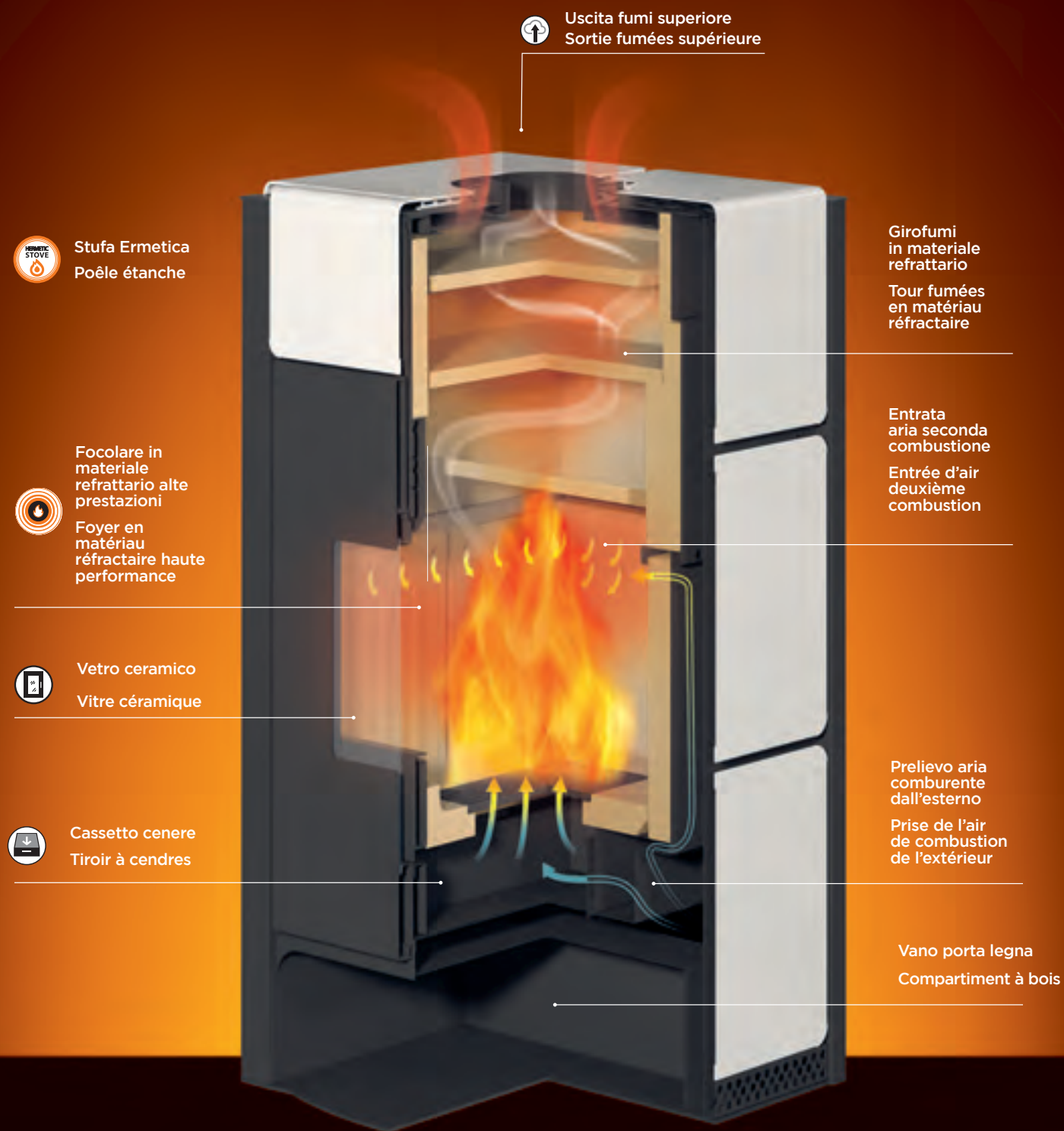
-

4,9 kW

Rendimento  
Rendement

85,5 %

85,2 %



↑ Uscita fumi superiore  
Sortie fumées supérieure

 Stufa Ermetica  
Poêle étanche

 Focolare in materiale refrattario alte prestazioni  
Foyer en matériau réfractaire haute performance

 Vetro ceramico  
Vitre céramique

 Cassetto cenere  
Tiroir à cendres

Girofumi in materiale refrattario  
Tour fumées en matériau réfractaire

Entrata aria seconda combustione  
Entrée d'air deuxième combustion

Prelievo aria comburente dall'esterno  
Prise de l'air de combustion de l'extérieur

Vano porta legna  
Compartment à bois

Casatelli si riserva il diritto di apportare, senza preavviso, ogni modifica mirata al miglioramento funzionale e qualitativo dei propri prodotti. Tutti i dati tecnici e foto in questo catalogo non possono ritenersi tassativi ma bensì indicativi. Inoltre, rese, m<sup>3</sup>, kW, si ritengono sempre in riferimento a prove di laboratorio, potrebbero variare se effettuate in altri locali. I campioni di colori e materiali hanno valore indicativo.

Casatelli se réserve le droit d'apporter, sans préavis, toute modification destinée à l'amélioration fonctionnelle et qualitative de ses produits. Toutes les données techniques et photo dans ce catalogue ne peuvent pas se considérer fixes mais, en revanche, indicatives. Rendement, m<sup>3</sup>, kW se réfèrent toujours à des preuves en laboratoire, pourtant peuvent changer si effectuée en autres ambiances. Les échantillons de couleur et les matériaux ont une valeur indicative. mejoramiento funcional y







NEW

CASATELLI

# PYROS





NEW



WOOD

# PYROS 12

Stufa a legna, con rivestimento in acciaio colorato dal design elegante e pulito. Riscaldamento per irraggiamento e convezione naturale. Massimo rispetto dell'ambiente. Camera di combustione con focolare con innovativo materiale refrattario ad alto rendimento che permette di ottenere la migliori performance, sia di combustione che di accumulo, restituendo il calore anche molte ore dopo lo spegnimento del fuoco. Gestione della combustione automatica. Dotata di cassetto cenere, vano porta legna e scarico fumi superiore.

Poêle à bois avec habillage en acier coloré, au design élégant et épuré. Chauffage par rayonnement et convection naturelle. Respect maximal de l'environnement. Chambre de combustion avec foyer en matériau réfractaire innovant à haut rendement qui permet d'obtenir les meilleures performances, tant en matière de combustion que de stockage, en conservant la chaleur même plusieurs heures après l'extinction du feu. Gestion automatique de la combustion. Équipé d'un tiroir à cendres, d'un compartiment à bois et d'une sortie des fumées supérieure.

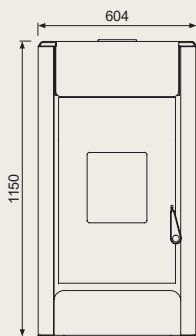


NEW



WOOD

# PYROS 12



PIROS	12
<b>CLASSE ENERGETICA</b> Classe énergétique	<b>A+</b>
<b>DIMENSIONI STUFA</b> Dimensions du poêle	L 60,4 x P 58 x H 115 cm
<b>DIMENSIONI FOCOLARE</b> Dimensions du foyer	L 36,7 x P 45 x H 30,3 cm
<b>PESO STUFA</b> Poids du poêle	kg 180
<b>POTENZA TERMICA NOMINALE</b> Puissance thermique nominale	kW 12
<b>RENDIMENTO POTENZA %</b> Rendement à la puissance de %	kW 85,5 %
<b>EMISSIONI DI CO (AL 13% DI O2)</b> Émissions de CO (au 13% de O2)	451 mg/Nm <sup>3</sup>
<b>EMISSIONI CO (13% O2)</b> Émissions CO (13% O2)	0,0361 Vol.-%
<b>EMISSIONI OGC (13% O2)</b> Émissions OGC (13% O2)	19 mg/Nm <sup>3</sup>
<b>EMISSIONI NOX (13% O2)</b> Émissions NOx (13% O2)	76 mg/Nm <sup>3</sup>
<b>CONTENUTO MEDIO POLVERI (13% O2)</b> Contenu moyen poussières (13% O2)	15 mg/Nm <sup>3</sup>
<b>DIAMETRO SCARICO FUMI</b> Diamètre de la sortie des fumées mm	Ø 150 mm
<b>DIAMETRO CONDOTTO ASPIRAZIONE</b> Diamètre du conduit d'aspiration	Ø 80 mm
<b>TIRAGGIO MINIMO CAMINO</b> PA Tirage minimal de la cheminée	Pa 10
<b>CONSUMO</b> Consommation min - max kg par heure	3,34 kg / h
<b>SUPERFICIE RISCALDABILE</b> Volume de chauffe m <sup>3</sup>	120 mq
<b>COMBUSTIBILE</b> Combustible	Legna / Bûches - L 33 cm

## PLUS

- STUFA ERMETICA**  
Technologie étanche
- FOCOLARE IN MATERIALE REFRATTARIO ALTE PRESTAZIONI**  
Foyer en matériau céramique haute performance
- USCITA FUMI SUPERIORE**  
Sortie des fumées supérieure - Salida humos superior
- VETRO CERAMICO**  
Vitre céramique
- PORTA PANORAMICA**  
Porte panoramique
- REGOLAZIONE ARIA COMBURENTE AUTOMATICA**  
Régulation automatique de l'air de combustion
- CASSETTO CENERE**  
Tiroir à cendres
- VANO PORTA LEGNA**  
Compartment à bois
- PRELIEVO ARIA COMBURENTE DALL'ESTERNO**  
Prise de l'air de combustion de l'extérieur

## VERSIONS



## CERTIFICATIONS





NEW



WOOD HYDRO

# PYROS 16 HYDRO

Stufa a legna Idro: questo tipo di stufa a legna permette di essere collegata direttamente all'impianto idraulico della abitazione e anche per la produzione di acqua calda sanitaria. Questa stufa contribuisce ad eliminare l'uso di combustibili fossile e rendere completamente autonoma energeticamente.

Poêle Pyros Hydro: ce type de poêle à bois permet d'être connecté directement à la plomberie de la maison et aussi pour la production d'eau chaude sanitaire. Ce poêle contribue à éliminer l'utilisation de combustibles fossiles et de rendre votre maison complètement autonome énergétiquement.

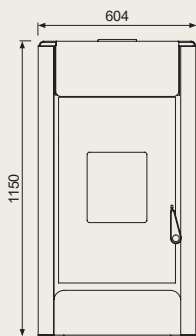


NEW



WOOD HYDRO

# PYROS 16 HYDRO



PIROS HYDRO	16
<b>CLASSE ENERGETICA</b> Classe énergétique	<b>A+</b>
<b>DIMENSIONI STUFA</b> Dimensions du poêle	L 60,4 x P 58 x H 115 cm
<b>DIMENSIONI FOCOLARE</b> Dimensions du foyer	L 36,7 x P 45 x H 30,3 cm
<b>PESO STUFA</b> Poids du poêle	kg 211,5
<b>POTENZA TERMICA NOMINALE (MAX)</b> Puissance thermique nominale (max.)	kW 16,3
<b>POTENZA TERMICA RESA ALL'ACQUA</b> Puissance thermique rendue à l'eau	kW 11,4
<b>POTENZA TERMICA RESA AMBIENTE</b> Puissance thermique rendue ambiante	kW 4,9
<b>RENDIMENTO ALLA POTENZA %</b> Rendement à la puissance de %	kW 85,2 %
<b>CONTENUTO FLUIDO SCAMBIATORE</b> Contenu du fluide de l'échangeur	L 36
<b>VASO ESPANSIONE LITRI</b> Vase d'expansion litres	L 7
<b>PRESSIONE ESERCIZIO MAX</b> Pression de fonctionnement maximale	3 bar
<b>TIRAGGIO MINIMO CAMINO</b> PA Tirage minimal de la cheminée	Pa 11
<b>DIAMETRO SCARICO FUMI mm</b> Diamètre de la sortie des fumées mm	Ø 150 mm
<b>DIAMETRO CONDOTTO ASPIRAZIONE</b> Diamètre du conduit d'aspiration	Ø 80 mm
<b>CONSUMO MIN - MAX KG ORA</b> Consommation min - max kg par heure	4,451 kg / h
<b>COMBUSTIBILE</b> Combustible	Legna / Bûches - L 33 cm

## PLUS

- TERMOSTUFA**  
TPoêle à bois hydro
- STUFA ERMETICA**  
Technologie étanche
- FOCOLARE IN MATERIALE REFRATTARIO ALTE PRESTAZIONI**  
Foyer en matériau céramique haute performance
- USCITA FUMI SUPERIORE**  
Sortie des fumées supérieure - Salida humos superior
- VETRO CERAMICO**  
Vitre céramique
- PORTA PANORAMICA**  
Porte panoramique
- REGOLAZIONE ARIA COMBURENTE AUTOMATICA**  
Régulation automatique de l'air de combustion
- CASSETTO CENERE**  
Tiroir à cendres
- VANO PORTA LEGNA**  
Compartment à bois

## VERSIONS



## CERTIFICATIONS







Casatelli si riserva il diritto di apportare, senza preavviso, ogni modifica mirata al miglioramento funzionale e qualitativo dei propri prodotti.

Tutti i dati tecnici e foto in questo catalogo non possono ritenersi tassativi ma bensì indicativi. Inoltre, rese, m<sup>3</sup>, kW, si ritengono sempre in riferimento a prove di laboratorio, potrebbero variare se effettuate in altri locali.

I campioni di colori e materiali hanno valore indicativo.

Casatelli se réserve le droit d'apporter, sans préavis, toute modification destinée à l'amélioration fonctionnelle et qualitative de ses produits. Toutes les données techniques et photo dans ce catalogue ne peuvent pas se considérer fixes mais, en revanche, indicatives. Rendement, m<sup>3</sup>, kW se réfèrent toujours à des preuves en laboratoire, pourtant peuvent changer si effectuée en autres ambiances. Les échantillons de couleur et les matériaux ont une valeur indicative.

Casatelli se reserva el derecho de aportar, sin previo aviso, toda modificación dirigida al mejoramiento funcional y cualitativo de sus productos. Todos los datos técnicos y fotos en este catálogo no pueden considerarse taxativos sino más bien indicativos. Además, los rendimientos, m<sup>3</sup>, kW, se consideran siempre con referencia a pruebas de laboratorio, podrían variar si se efectúan en otros locales. Las muestras de colores y materiales tienen valor indicativo.









*CASATELLI*

CASATELLI by Delka srl  
Via Crevada, 63 - 31020 Refrontolo (TV) - Italy  
info@casatelli.fr - www.casatelli.fr